



# SVEAB Holding AB

## Halvårsrapport 1 jan – 30 juni 2015

	<u>2015-04-01 – 2015-06-30</u>	<u>2015-01-01 – 2015-06-30</u>
• Orderingång	555 (266) MSEK	843 (605) MSEK
• Nettoomsättning	381 (299) MSEK	645 (500) MSEK
• Rörelseresultat	7,4 (11,6) MSEK	8,4 (13,5) MSEK
• Resultat efter finansiella poster	7,2 (11,2) MSEK	7,9 (12,9) MSEK
• Resultat efter skatt	5,6 (8,7) MSEK	6,2 (10,0) MSEK
• Resultat per aktie	2,40 (3,72) SEK	2,65 (4,23) SEK

### Resultat och ställning (TSEK)

<b>Översikt koncernen</b>	<b>2015-04-01 - 2015-06-30</b>	<b>2014-04-01 - 2014-06-30</b>	<b>2015-01-01 - 2015-06-30</b>	<b>2014-01-01 - 2014-06-30</b>	<b>2014-07-01 - 2015-06-30</b>	<b>2014-01-01 - 2014-12-31</b>
Orderingång	555 418	266 188	843 373	605 354	1 830 021	1 592 002
Nettoomsättning	381 186	298 938	644 860	500 278	1 339 613	1 195 031
Rörelseresultat	7 428	11 558	8 380	13 547	39 935	45 102
Resultat efter finansiella poster	7 180	11 157	7 935	12 861	38 829	43 755
Resultat per aktie, SEK	2,40	3,72	2,65	4,23	12,75	14,28
Vinstmarginal	1,9%	3,7%	1,2%	2,6%	2,9%	3,7%
Sysselsatt kapital	205 875	149 878	205 875	149 878	205 875	139 501
Avkastning på sysselsatt kapital	4,2%	8,4%	4,7%	9,8%	22,5%	33,5%
Eget kapital	109 172	91 082	109 172	91 082	109 172	114 659
Soliditet	22,1%	23,3%	22,1%	23,3%	22,1%	28,1%

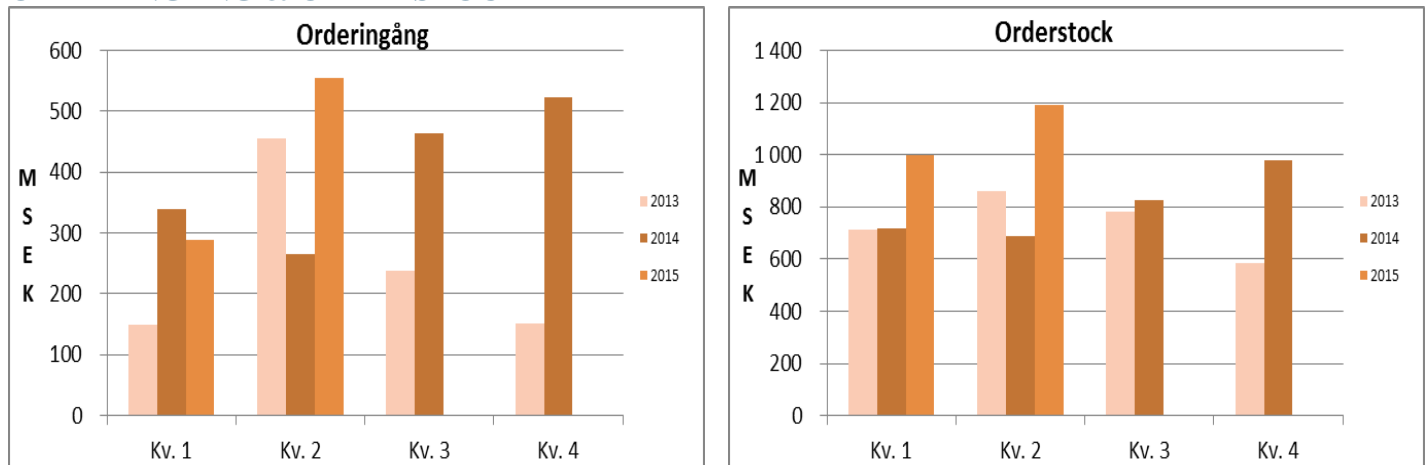
## VD KOMMENTAR

Omsättningen andra kvartalet i år blev det bästa någonsin för SVEAB, detta tack vare en projektportfölj med flera stora jobb som löper på i högt tempo och inte är så årstidsberoende. Fokus i bolaget är på att fortsätta bygga på den organisation som ska ta oss vidare mot våra gemensamt satta mål. Stort arbete läggs på rekrytering och på vårt ledningssystem så att de nya vi anställer kommer in på rätt sätt in i SVEAB. Ordergången var mycket tillfredställande under andra kvartalet med flera nya spännande projekt, den goda ordergången gör att orderstocken når upp till en ny högsta notering, nästan 1.200 MSEK (720 MSEK).

## MARKNADSUTVECKLING

Utbudet på marknaden är bra och de stora satsningarna på infrastrukturen i SVEABs marknad gör att den framtiden ser mycket ljus ut. Detta gör det ännu viktigare att rusta oss rätt organisatoriskt för att möta upp dessa beställares krav på rätt sätt. Med tanke den starka orderstocken och den fortsatt positiva marknaden ser det ljus ut för SVEAB 2015 och även 2016.

## ORDERINGÅNG & ORDERSTOCK



### Kvartal 2, april - juni

Ordergången i kvartalet var mycket god och uppgick till 555 MSEK (266 MSEK), det är den högsta kvartalsnoteringen för SVEAB, större erhållna order under kvartalet var:

- Jakobsbergs station, 129 MSEK, ombyggnation av station.
- Södersätra, 78 MSEK, exploateringsområde.
- Teckomatorp – Eslöv, 72 MSEK, upprustning av spår och stationer.

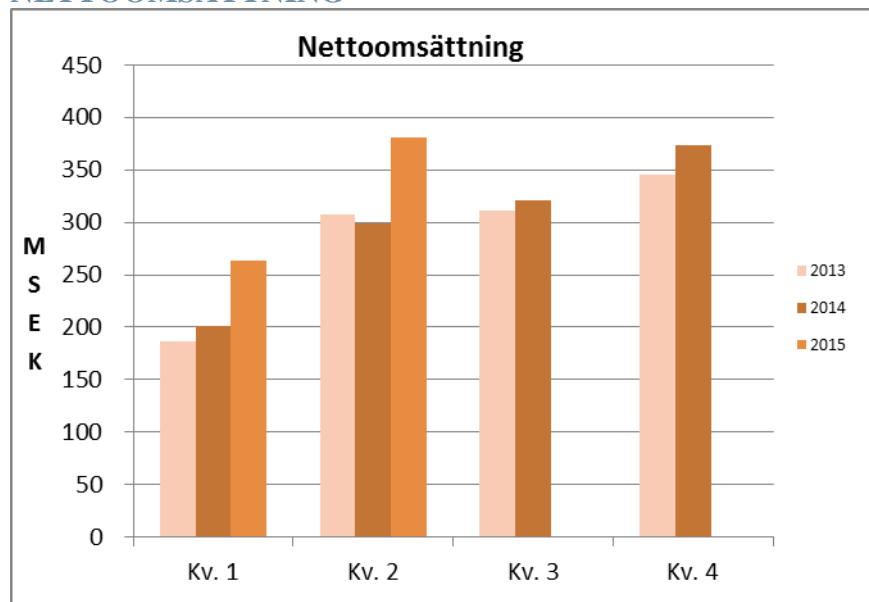
### Januari - juni

Ordergången första halvåret var på 843 MSEK (605 MSEK), större erhållna order under perioden var:

- Jakobsbergs station, 129 MSEK, ombyggnation av station.
- Södersätra, 78 MSEK, exploateringsområde.
- Teckomatorp – Eslöv, 72 MSEK, upprustning av spår och stationer.

Orderstocken per sista juni uppgick till 1188 MSEK (689 MSEK). Det är den högsta noteringen för orderstocken i SVEABs historia.

## NETTOOMSÄTTNING



### Kvartal 2, april - juni

Produktionen har fortsatt i god takt under andra kvartalet, omsättningen uppgick till 381 MSEK (299 MSEK), en ökning med ca 28% mot föregående år, omsättningen det andra kvartalet i år är den högsta för ett kvartal för SVEAB. Den högre omsättningen förklaras av att projektmixen består av större och mer omsättningsintensiva projekt än tidigare år.

De projekt med störst omsättning under kvartalet var:

- Lockarp – Trelleborg
- Frösundaleden
- Vega Pendeltågsstation

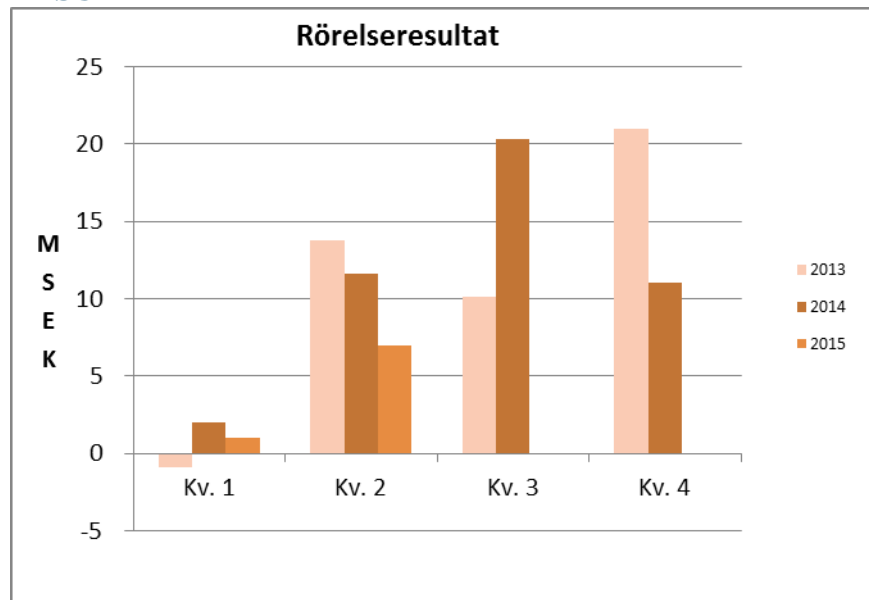
### Januari - juni

Omsättningen under första halvåret uppgick till 645 MSEK (500 MSEK), en ökning med 29 %. Ökningen förklaras av två på varandra starka kvartal där produktionen gått för fullt.

De projekt med störst omsättning under perioden var:

- Lockarp – Trelleborg
- Tele 2 HK
- Frösundaleden

## RESULTAT



### Kvartal 2, april - juni

Rörelseresultatet för andra kvartalet uppgick till 7,4 MSEK (11,6 MSEK), det positiva resultatet beror på att produktionen varit hög i flera av projekten, främst vårt projekt i Skåne mellan Trelleborg och Lockarp som gått för full fart hela kvartalet. Det lägre resultatet jämfört med föregående år förklaras av en generellt lägre marginal i projekten samt riskreserveringar i ett par projekt. Resultatet beräknat på de senaste 12 månaderna rullande är på en fortsatt hög nivå.

### Januari - juni

Rörelseresultatet för första halvåret blev 8,4 MSEK (13,5 MSEK), resultatutvecklingen förklaras av samma händelser som andra kvartalet, se ovan.

## KASSAFLÖDE

### Kvartal 2, april - juni

Kassaflödet från den löpande verksamheten före förändringar av rörelsekapitalet var 4,2 MSEK (12,4 MSEK). Förändringen mot föregående år beror på ett lägre resultat samt ökade skattebetalningar. Kassaflödet sett till de senaste 12 månaderna är fortsatt starkt.

Kassaflödet efter förändringar av rörelsekapitalet var säsongsmässigt negativt, - 30 MSEK (- 30 MSEK).

### Januari - juni

Kassaflödet från den löpande verksamheten före förändringar av rörelsekapitalet var positivt under perioden och uppgick till 3,4 MSEK (14,5 MSEK).

Kassaflödet efter förändringar av rörelsekapitalet var negativt med - 65 MSEK (- 18 MSEK). Den höga kapitalbindningen förklaras av den starka omsättningstillväxten i kombination med hög kapitalbindning i enstaka projekt. Den höga kapitalbindningen kommer successivt minska under resten av året.

## **LIKVIDITET**

Per den sista juni uppgick de likvida medlen till 0,5 MSEK (0,2 MSEK), checkkrediten var utnyttjad med 79,1 MSEK (29,1 MSEK). Den totala checkkrediten uppgick till 100 MSEK (49,7 MSEK).

## **FINANSIERING**

Den räntebärande nettoskulden uppgick till 95,9 MSEK (58,6 MSEK) per sista juni, en ökning med 37,3 MSEK jämfört med samma tid föreg. år.

## **FÖRVÄRV OCH AVYTTRINGAR**

Äppelbo Väg AB, ett bolag med verksamhet inom schakter och masshantering har förvärvats under andra kvartalet.

## **INVESTERINGAR**

### Kvartal 2, april - juni

Under andra kvartalet uppgick totala investeringar till 3,1 MSEK (7,5), investeringar i maskiner och inventarier uppgick till 3,1 MSEK (5,7).

Avyttringar av finansiella och materiella anläggningstillgångar uppgick till 0,5 MSEK (0,6).

## **MEDARBETARE**

Sista juni uppgick antalet medarbetare till 289 (264), varav 126 (116) tjänstemän och 163 (148) yrkesarbetare. Antalet anställda kvinnor uppgick till 20 (16).

## **VÄSENTLIGA RISKER OCH OSÄKERHETSFAKTORER**

I SVEAB är det främst i anläggningsverksamheten som risker föreligger, då standardiseringen är låg och projektens förutsättningar och utformning varierar för varje uppdrag. Riskhanteringen bedrivs genom att i varje projekt kartlägga de projektspecifika riskerna. De projektspecifika riskerna identifieras och hanteras såväl i kalkyl-, planerings- som genomförandefas, dvs. under hela projektets livslängd.

För ytterligare information om risker och deras hantering hänvisas till 2014 årsredovisning sidan 49-51.

## **MODERBOLAGET**

### Kvartal 2, april - juni

Omsättningen för moderbolaget uppgick till 0 (0) MSEK under andra kvartalet 2015. Resultat efter finansnetto uppgick till 24,7 (24,4) MSEK.

### Januari - juni

Omsättningen för moderbolaget uppgick till 0 (0) MSEK under första halvåret 2015. Resultat efter finansnetto uppgick till 24,4 (23,7) MSEK.

## **ÖVRIGA VÄSENTLIGA HÄNDELSE UNDER PERIODEN OCH EFTER PERIODENS UTGÅNG**

### Årsstämma

Årsstämma hölls den 19 maj i bolagets lokaler. På årsstämman beslöts bland annat att utdela 11.675.000 SEK samt att välja in Johan Ahlberg i bolagets styrelse.

Två nya bolag har startats under kvartalet som kan komma att användas som projektbolag åt SVEAB Projektutveckling.

## KONCERNENS RESULTATRÄKNING

TSEK	Not	2015-04-01 - 2015-06-30	2014-04-01 - 2014-06-30	2015-01-01 - 2015-06-30	2014-01-01 - 2014-06-30	2014-07-01 - 2015-06-30	2014-01-01 - 2014-12-31
Nettoomsättning		381 186	298 938	644 860	500 278	1 339 613	1 195 031
Kostnader för produktion	2	-352 108	-269 888	-598 318	-453 903	-1 228 973	-1 084 558
<b>Bruttoresultat</b>		<b>29 078</b>	<b>29 050</b>	<b>46 542</b>	<b>46 375</b>	<b>110 640</b>	<b>110 473</b>
Försäljnings- och admin. kostnader	2	-21 650	-17 492	-38 162	-32 828	-70 705	-65 371
<b>Rörelseresultat</b>		<b>7 428</b>	<b>11 558</b>	<b>8 380</b>	<b>13 547</b>	<b>39 935</b>	<b>45 102</b>
Finansiella kostnader		-248	-401	-445	-686	-1 106	-1 347
<b>Finansnetto</b>		<b>-248</b>	<b>-401</b>	<b>-445</b>	<b>-686</b>	<b>-1 106</b>	<b>-1 347</b>
<b>Resultat efter finansiella poster</b>		<b>7 180</b>	<b>11 157</b>	<b>7 935</b>	<b>12 861</b>	<b>38 829</b>	<b>43 755</b>
Skatt på periodens resultat		-1 580	-2 454	-1 746	-2 829	-9 063	-10 146
<b>Periodens resultat</b>		<b>5 600</b>	<b>8 703</b>	<b>6 189</b>	<b>10 032</b>	<b>29 766</b>	<b>33 609</b>
Genomsnittligt antal aktier (tusental)		2 335	2 342	2 335	2 371	2 335	2 353
<b>Resultat per aktie, SEK</b>	3	<b>2,40</b>	<b>3,72</b>	<b>2,65</b>	<b>4,23</b>	<b>12,75</b>	<b>14,28</b>

### Koncernens rapport över totalresultat

TSEK	Not	2015-04-01 - 2015-06-30	2014-04-01 - 2014-06-30	2015-01-01 - 2015-06-30	2014-01-01 - 2014-06-30	2014-07-01 - 2015-06-30	2014-01-01 - 2014-12-31
<b>Periodens resultat</b>		<b>5 600</b>	<b>8 703</b>	<b>6 189</b>	<b>10 032</b>	<b>29 766</b>	<b>33 609</b>
<b>Summa totalresultat för perioden</b>		<b>5 600</b>	<b>8 703</b>	<b>6 189</b>	<b>10 032</b>	<b>29 766</b>	<b>33 609</b>
<b>Hänförs till:</b>							
SVEAB's aktieägare		5 600	8 703	6 189	10 032	29 766	33 609
<b>Summa totalresultat för perioden</b>		<b>5 600</b>	<b>8 703</b>	<b>6 189</b>	<b>10 032</b>	<b>29 766</b>	<b>33 609</b>

## KONCERNENS RAPPORT ÖVER FINANSIELL STÄLLNING

TSEK	Not	2015-06-30	2014-06-30	2014-12-31
<b>TILLGÅNGAR</b>				
<i>Anläggningstillgångar</i>				
<i>Immateriella anläggningstillgångar</i>				
Goodwill		88 477	88 477	88 477
		<b>88 477</b>	<b>88 477</b>	<b>88 477</b>
<i>Materiella anläggningstillgångar</i>				
Byggnader och mark		3 064	3 000	3 086
Maskiner och inventarier		34 392	28 349	27 312
		<b>37 456</b>	<b>31 349</b>	<b>30 398</b>
<i>Finansiella anläggningstillgångar</i>				
Andra långfristiga fordringar		1 749	1 746	1 747
		<b>1 749</b>	<b>1 746</b>	<b>1 747</b>
<b>Summa anläggningstillgångar</b>		<b>127 682</b>	<b>121 572</b>	<b>120 622</b>
<i>Omsättningstillgångar</i>				
<i>Varulager m.m.</i>				
Färdiga varor och handelsvaror		78	0	0
		<b>78</b>	<b>0</b>	<b>0</b>
<i>Kortfristiga fordringar</i>				
Kundfordringar		166 803	170 552	181 631
Skattefordringar		3 700	918	28
Upparbetade ej fakturerade intäkter		131 563	59 675	85 869
Övriga fordringar		903	251	561
Förutbetalda kostnader och upplupna intäkter		62 790	36 512	2 707
		<b>365 759</b>	<b>267 908</b>	<b>270 797</b>
<i>Kassa och bank</i>		809	208	16 123
<b>Summa omsättningstillgångar</b>		<b>366 568</b>	<b>268 116</b>	<b>286 920</b>
<b>SUMMA TILLGÅNGAR</b>		<b>494 328</b>	<b>389 688</b>	<b>407 542</b>

## KONCERNENS RAPPORT ÖVER FINANSIELL STÄLLNING

TSEK	Not	2015-06-30	2014-06-30	2014-12-31
<b>EGET KAPITAL OCH SKULDER</b>				
<i>Eget kapital</i>				
Aktiekapital		100	100	100
Övrigt tillskjutet kapital		10 085	10 085	10 085
Balanserat resultat inkl. årets resultat		98 987	80 897	104 474
<b>Aktieägarnas kapital</b>		<b>109 172</b>	<b>91 082</b>	<b>114 659</b>
<b>Summa eget kapital</b>		<b>109 172</b>	<b>91 082</b>	<b>114 659</b>
<b>Långfristiga skulder</b>				
Uppskjutna skatteskulder		9 694	6 701	9 638
Övriga avsättningar		886	2 370	876
Långfristiga räntebärande skulder		10 576	12 280	10 733
		<b>21 156</b>	<b>21 351</b>	<b>21 248</b>
<b>Kortfristiga skulder</b>				
Kortfristiga räntebärande skulder		86 127	46 516	14 108
Leverantörsskulder		121 542	94 526	142 853
Aktuella skatteskulder		1 467	10	2 249
Fakturerade ej upparbetade intäkter		52 138	49 006	52 250
Övriga skulder		18 673	21 293	8 677
Upplupna kostnader och förutbetalda intäkter		84 053	65 904	51 498
		<b>364 000</b>	<b>277 255</b>	<b>271 635</b>
<b>SUMMA EGET KAPITAL OCH SKULDER</b>		<b>494 328</b>	<b>389 688</b>	<b>407 542</b>
<b>Ställda säkerheter</b>		<b>117 000</b>	<b>280 377</b>	<b>271 970</b>
<b>Eventualförpliktelser</b>		<b>Inga</b>	<b>Inga</b>	<b>Inga</b>
<b>Sysselsatt kapital</b>		<b>205 875</b>	<b>149 878</b>	<b>139 501</b>
<b>Soliditet</b>		<b>22,1%</b>	<b>23,3%</b>	<b>28,1%</b>
<b>Operativt kapital</b>		<b>205 066</b>	<b>149 670</b>	<b>123 378</b>
<b>I procent av försäljning</b>		<b>31,8%</b>	<b>50,1%</b>	<b>10,3%</b>
<b>Räntebärande skulder</b>		<b>96 703</b>	<b>58 796</b>	<b>24 841</b>
<b>Netto räntebärande skulder</b>		<b>95 894</b>	<b>58 588</b>	<b>8 718</b>



## KONCERNENS RAPPORT ÖVER FÖRÄNDRING AV EGET KAPITAL

<b>TSEK</b>	<b>Not</b>	<b>2015-06-30</b>	<b>2014-06-30</b>	<b>2014-12-31</b>
<b>Ingående eget kapital, 1 januari</b>		<b>114 659</b>	<b>94 186</b>	<b>94 186</b>
Periodens totalresultat	4	6 189	10 032	33 609
Fondemission		0	0	-3
Inlösen av aktier		0	-3 328	-3 325
Utbetald utdelning	4	-11 675	-9 807	-9 807
<b>Utgående eget kapital</b>		<b>109 172</b>	<b>91 082</b>	<b>114 659</b>

## KONCERNENS RAPPORT ÖVER KASSAFLÖDEN

TSEK	Not	2015-04-01 - 2015-06-30	2014-04-01 - 2014-06-30	2015-01-01 - 2015-06-30	2014-01-01 - 2014-06-30	2014-07-01 - 2015-06-30	2014-01-01 - 2014-12-31
<b>Den löpande verksamheten</b>							
Resultat efter finansiella poster		7 180	11 157	7 935	12 861	38 829	43 755
Justeringar för poster som inte ingår i kassaflödet							
Avskrivningar		3 083	2 566	5 854	4 913	11 265	10 324
Realisationsresultat vid förs. av mask. & inven.		-86	-409	-148	-460	-542	-854
Förändring av avsättningar		35	216	10	461	-2 067	-1 616
Betald inkomstskatt		-2 534	-1 110	-6 762	-3 304	-8 803	-5 345
<b>Kassaflöde från den löpande verksamheten</b>							
<b>före förändringar av rörelsekapital</b>		<b>7 678</b>	<b>12 420</b>	<b>6 889</b>	<b>14 471</b>	<b>38 682</b>	<b>46 264</b>
Förändringar i rörelsekapital							
Förändring av pågående projekt		-23 792	-6 632	-45 806	6 046	-68 756	-16 904
Förändring av fordringar		-59 374	-81 360	-42 022	-89 508	-18 235	-65 721
Förändring av kortfristiga skulder		48 865	45 668	19 502	51 428	40 808	72 734
<b>Kassaflöde från den löpande verksamheten</b>		<b>-26 623</b>	<b>-29 904</b>	<b>-61 437</b>	<b>-17 563</b>	<b>-7 501</b>	<b>36 373</b>
<i>Investeringsverksamheten</i>							
Förvärv av dotterföretag		-4 495	0	-4 495	0	-4 495	0
Förvärv av materiella anläggningstillgångar		-1 885	-5 749	-4 452	-7 400	-7 621	-10 569
Avyttring av materiella anläggningstillgångar		451	592	613	811	1 830	2 028
Förvärv av finansiella anläggningstillgångar		-1	-1 710	-31	-1 710	-31	-1 710
Avyttring av finansiella anläggningstillgångar		21	19	28	26	28	26
<b>Kassaflöde från investeringsverksamheten</b>		<b>-5 910</b>	<b>-6 848</b>	<b>-8 338</b>	<b>-8 273</b>	<b>-10 290</b>	<b>-10 225</b>
<i>Finansieringsverksamheten</i>							
Nettoförändring checkräkning		53 348	29 126	78 529	29 126	49 403	0
Inlösen av aktier		0	-3 328	0	-3 328	-0	-3 328
Utbetald utdelning		-11 675	-9 807	-11 675	-9 807	-11 676	-9 807
Amortering av lån		-8 710	-4 516	-12 392	-8 967	-19 335	-15 909
<b>Kassaflöde från finansieringsverksamheten</b>		<b>32 962</b>	<b>11 475</b>	<b>54 461</b>	<b>7 024</b>	<b>18 392</b>	<b>-29 045</b>
<b>Periodens kassaflöde</b>		<b>429</b>	<b>-25 277</b>	<b>-15 314</b>	<b>-18 812</b>	<b>601</b>	<b>-2 897</b>
<b>Likvida medel vid periodens början</b>		<b>380</b>	<b>25 485</b>	<b>16 123</b>	<b>19 020</b>	<b>208</b>	<b>19 020</b>
<b>Likvida medel vid periodens slut</b>		<b>809</b>	<b>208</b>	<b>809</b>	<b>208</b>	<b>809</b>	<b>16 123</b>

## MODERBOLAGETS RESULTATRÄKNING

TSEK	Not	2015-04-01 - 2015-06-30	2014-04-01 - 2014-06-30	2015-01-01 - 2015-06-30	2014-01-01 - 2014-06-30	2014-07-01 - 2015-06-30	2014-01-01 - 2014-12-31
Nettoomsättning		0	0	0	0	0	0
<b>Bruttoresultat</b>		<b>0</b>	<b>0</b>	<b>0</b>	<b>0</b>	<b>0</b>	<b>0</b>
Försäljnings- och administrationskostnad		-166	-166	-356	-356	-687	-687
<b>Rörelseresultat</b>		<b>-166</b>	<b>-166</b>	<b>-356</b>	<b>-356</b>	<b>-687</b>	<b>-687</b>
<i>Resultat från finansiella investeringar</i>							
Resultat från andelar i koncernföretag		25 000	25 000	25 000	25 000	27 130	27 130
Räntekostnader och liknande resultatposter		-127	-480	-283	-984	-737	-1 438
<b>Resultat efter finansiella poster</b>		<b>24 707</b>	<b>24 354</b>	<b>24 361</b>	<b>23 660</b>	<b>25 706</b>	<b>25 005</b>
<b>Resultat före skatt</b>		<b>24 707</b>	<b>24 354</b>	<b>24 361</b>	<b>23 660</b>	<b>25 706</b>	<b>25 005</b>
Skatt på periodens resultat		65	142	141	295	-155	-1
<b>Periodens resultat</b>		<b>24 772</b>	<b>24 496</b>	<b>24 502</b>	<b>23 955</b>	<b>25 551</b>	<b>25 004</b>

### Moderbolagets rapport över totalresultat

TSEK	Not	2015-04-01 - 2015-06-30	2014-04-01 - 2014-06-30	2015-01-01 - 2015-03-31	2014-01-01 - 2014-06-30	2014-04-01 - 2015-03-31	2014-01-01 - 2014-12-31
Periodens resultat		24 772	24 496	24 502	23 955	25 551	25 004
<b>Summa totalresultat för perioden</b>		<b>24 772</b>	<b>24 496</b>	<b>24 502</b>	<b>23 955</b>	<b>25 551</b>	<b>25 004</b>

## MODERBOLAGETS BALANSRÄKNING

<b>TSEK</b>	<b>Not</b>	<b>2015-03-31</b>	<b>2014-06-30</b>	<b>2014-12-31</b>
<b>TILLGÅNGAR</b>				
<i>Anläggningstillgångar</i>				
<i>Finansiella anläggningstillgångar</i>				
Andelar i koncernföretag		135 100	135 100	135 100
Uppskjuten skattefordran		141	295	0
		<b>135 241</b>	<b>135 395</b>	<b>135 100</b>
<b>Summa anläggningstillgångar</b>		<b>135 241</b>	<b>135 395</b>	<b>135 100</b>
<i>Omsättningstillgångar</i>				
<i>Kortfristiga fordringar</i>				
Skattefordringar		15	0	0
		<b>15</b>	<b>0</b>	<b>0</b>
<i>Kassa och bank</i>		161	14	12
<b>Summa omsättningstillgångar</b>		<b>161</b>	<b>14</b>	<b>12</b>
<b>SUMMA TILLGÅNGAR</b>		<b>135 416</b>	<b>135 408</b>	<b>135 112</b>

## MODERBOLAGETS BALANSRÄKNING

TSEK	Not	2015-06-30	2014-06-30	2014-12-31
<b>EGET KAPITAL OCH SKULDER</b>				
<i>Eget kapital</i>				
<i>Bundet eget kapital</i>				
Aktiekapital		100	100	100
		<b>100</b>	<b>100</b>	<b>100</b>
<i>Fritt eget kapital</i>				
Balanserade vinstmedel		32 913	19 584	19 585
Årets resultat		24 502	23 955	25 004
		<b>57 415</b>	<b>43 539</b>	<b>44 589</b>
<b>Summa eget kapital</b>		<b>57 515</b>	<b>43 639</b>	<b>44 689</b>
<i>Långfristiga skulder</i>				
Skulder till kreditinstitut		0	6 500	0
		<b>0</b>	<b>6 500</b>	<b>0</b>
<i>Kortfristiga skulder</i>				
Skulder till kreditinstitut		0	6 555	9 000
Skulder till koncernföretag		77 519	78 473	81 033
Skatteskulder		0	10	9
Upplupna kostnader och förutbetalda intäkter		382	230	381
		<b>77 901</b>	<b>85 268</b>	<b>90 423</b>
<b>SUMMA EGET KAPITAL OCH SKULDER</b>		<b>135 416</b>	<b>135 408</b>	<b>135 112</b>
<b>Ställda säkerheter</b>		<b>135 000</b>	<b>135 050</b>	<b>135 000</b>
<b>Ansvarsförbindelser</b>		<b>Inga</b>	<b>Inga</b>	<b>Inga</b>

## MODERBOLAGETS FÖRÄNDRING I EGET KAPITAL

<b>TSEK</b>	<b>Not</b>	<b>2015-06-30</b>	<b>2014-06-30</b>	<b>2014-12-31</b>
<b>Ingående eget kapital, 1 januari</b>		<b>44 689</b>	<b>32 819</b>	<b>32 819</b>
Periodens totalresultat	4	24 502	23 955	25 004
Fondemission		0	0	-3
Inlösen av aktier		0	-3 328	-3 325
Utbetald utdelning	4	-11 675	-9 807	-9 807
<b>Utgående eget kapital</b>		<b>57 515</b>	<b>43 639</b>	<b>44 689</b>

## MODERBOLAGETS KASSAFLÖDESANALYS

<b>TSEK</b>	<b>Not</b>	<b>2015-04-01 - 2015-06-30</b>	<b>2014-04-01 - 2014-06-30</b>	<b>2015-01-01 - 2015-06-30</b>	<b>2014-01-01 - 2014-06-30</b>	<b>2014-07-01 - 2015-06-30</b>	<b>2014-01-01 - 2014-12-31</b>
<b>Den löpande verksamheten</b>							
Resultat efter finansiella poster		24 707	24 354	24 361	23 660	25 706	25 005
Justeringar för poster som inte ingår i kassaflödet							
Betald skatt		0	1	-24	1	-17	8
<b>Kassaflöde från den löpande verksamheten</b>							
<b>före förändringar av rörelsekapital</b>		<b>24 707</b>	<b>24 355</b>	<b>24 337</b>	<b>23 661</b>	<b>25 689</b>	<b>25 013</b>
Förändringar i rörelsekapital							
Förändring av kortfristiga skulder		-6 229	-8 031	-3 514	-4 247	-814	-1 547
<b>Kassaflöde från den löpande verksamheten</b>		<b>18 479</b>	<b>16 324</b>	<b>20 824</b>	<b>19 414</b>	<b>24 876</b>	<b>23 466</b>
<i>Investeringsverksamheten</i>							
Förvärv av dotterbolag		0	-100	0	-100	0	-100
<b>Kassaflöde från investeringsverksamheten</b>		<b>0</b>	<b>-100</b>	<b>0</b>	<b>-100</b>	<b>0</b>	<b>-100</b>
Utbetald utdelning		-11 675	-9 807	-11 675	-9 807	-11 675	-9 807
Inlösen av aktier		0	-3 328	0	-3 328	1	-3 328
Amortering av lån		-6 750	-3 085	-9 000	-6 170	-13 055	-10 225
<b>Kassaflöde från finansieringsverksamheten</b>		<b>-18 425</b>	<b>-16 220</b>	<b>-20 675</b>	<b>-19 305</b>	<b>-24 729</b>	<b>-23 359</b>
<b>Periodens kassaflöde</b>		<b>54</b>	<b>4</b>	<b>149</b>	<b>9</b>	<b>147</b>	<b>7</b>
<b>Likvida medel vid periodens början</b>		<b>107</b>	<b>10</b>	<b>12</b>	<b>5</b>	<b>14</b>	<b>5</b>
<b>Likvida medel vid periodens slut</b>		<b>161</b>	<b>14</b>	<b>161</b>	<b>14</b>	<b>161</b>	<b>12</b>

## NOTER

### ALLMÄNT

SVEAB-koncernen följer de av EU godkända International Financial Reporting Standards (IFRS) samt tolkningar utgivna av International Financial Reporting Interpretations Committee (IFRIC). Koncernen följer dessutom rekommendationen från Rådet för finansiell rapportering RFR 1, Kompletterande redovisningsregler för koncerner, liksom Uttalanden från Rådet för finansiell rapportering. Moderbolagets rapporter har upprättats enligt Årsredovisningslagen och enligt rekommendationen från Rådet för finansiell rapportering RFR 2, Redovisning för juridiska personer.

Avrundningsdifferenser kan förekomma i samtliga tabeller.

### KONCERNREDOVISNING

Koncernredovisningen omfattar moderbolaget samt de företag och verksamheter i vilka moderbolaget, direkt eller indirekt, har ett bestämmande inflytande. Koncernredovisningen baseras på historiska anskaffningsvärden förutom vad beträffar finansiella tillgångar som kan säljas samt finansiella tillgångar och skulder värderade till verkligt värde via resultaträkningen.

### NOT 1 REDOVISNINGSPRINCIPER

Denna delårsrapport har upprättats i enlighet med IAS 34, Delårsrapportering. Delårsrapporten är upprättad i enlighet med International Financial Reporting Standards (IFRS) samt tolkningar av gällande standards, International Financial Reporting Interpretations Committee (IFRIC) såsom de är antagna av EU.

Delårsrapporten har upprättats enligt samma redovisningsprinciper och beräkningsmetoder som i Årsredovisningen för 2014 (Not 1 sid. 24-31).

### NOT 2 AVSKRIVNINGAR

	150401	140401	150101	140101	140701	140101
Avskrivningar enligt plan	- 150630	- 140630	- 150630	- 140630	- 150630	- 141231
Byggnader	-11	0	-22	0	-65	-43
Maskiner och inventarier	-3 072	-2 566	-5 832	-4 913	-11 200	-10 281
<b>Summa</b>	<b>-3 083</b>	<b>-2 566</b>	<b>-5 854</b>	<b>-4 913</b>	<b>-11 265</b>	<b>-10 324</b>

	150401	140401	150101	140101	140701	140101
Avskrivningar per funktion	- 150630	- 140630	- 150630	- 140630	- 150630	- 141231
Kostnader för produktion	-3 083	-2 566	-5 854	-4 913	-11 265	-10 324
<b>Summa</b>	<b>-3 083</b>	<b>-2 566</b>	<b>-5 854</b>	<b>-4 913</b>	<b>-11 265</b>	<b>-10 324</b>



### NOT 3 RESULTAT PER AKTIE

(TSEK)	150401 - 150630	140401 - 140630	150101 - 150630	140101 - 140630	140701 - 150630	140101 - 141231
<b>Årets resultat hänförligt till moderbolagets aktieägare</b>	5 600	8 703	6 189	10 032	29 766	33 609
<b>Vägt genomsnittligt antal utestående aktier</b>	2 335 000	2 342 143	2 335 000	2 370 912	2 335 000	2 352 808
<b>Resultat per aktie, SEK</b>	2,40	3,72	2,65	4,23	12,75	14,28

Det har inte funnits några utestående konvertibler, optioner eller andra potentiella aktier under 2015 eller 2014 som kan medföra utspädningseffekt.

### NOT 4 FÖRÄNDRINGAR I EGET KAPITAL

Utdelning till aktieägarna på 11.675 TSEK ägde rum under kvartal två.

### NYCKELTALSDEFINITIONER

**Orderingång:** Värdet av erhållna projekt och förändringar på befintliga projekt under den aktuella perioden.

**Orderstock:** Värdet vid periodens utgång av återstående ej upparbetade projektintäkter i inneliggande uppdrag,

**Nettoomsättning:** Inom entreprenadrörelsen redovisas nettoomsättningen enligt principen för successiv vinstavräkning. Dessa intäkter redovisas i takt med att entreprenadprojekten inom bolaget successivt färdigställts.

**Vinstmarginal:** Resultatet efter finansnettot i procent av nettoomsättningen.

**Sysselsatt kapital:** Balansomslutningen minskad med icke räntebärande skulder och uppskjutna skatteskulder.

**Avkastning på sysselsatt kapital:** Rörelseresultat plus finansiella intäkter i procent av genomsnittligt sysselsatt kapital.

**Soliditet:** Justerat eget kapital i procent av balansomslutningen.

### RAPPORTERINGSTILLFÄLLEN 2015

Årsredovisning för 2014	30 april
Delårsrapport januari-mars 2015	30 april
Delårsrapport april-juni 2015	28 augusti
Delårsrapport juli-september 2015	6 november
Bokslutskommuniké 2015	10 februari

**KONTAKTINFORMATION**

Koncernchef: Tobias Andersson

Ekonomichef: Niklas Strid

Växel: 08-562 575 00

Svenska Entreprenad i Mälardalen AB

Organisationsnummer: 556431-8458

Gustav III:s Boulevard 54

169 74 Solna

[www.sveab.se](http://www.sveab.se)

Solna den 27 augusti 2015

Styrelsen

Denna rapport har inte varit föremål för granskning av bolagets revisorer.