

# VI ANLÄGGER FRAMTIDEN

## Delårsrapport 1 januari – 30 juni 2019

### Andra kvartalet

- Orderingen blev 320 (436) MSEK
- Nettoomsättning blev 366 (408) MSEK
- Rörelseresultatet blev 8,6 (9,7) MSEK
- Resultat efter finansiella poster blev 6,5 (8,3) MSEK
- Resultat efter skatt blev 5,1 (6,4) MSEK
- Resultat per aktie blev 2,19 (2,76) SEK

### Första halvåret 2019

- Orderingen blev 729 (1 225) MSEK
- Nettoomsättning blev 648 (703) MSEK
- Rörelseresultatet blev -0,9 (9,4) MSEK
- Resultat efter finansiella poster blev -4,6 (6,3) MSEK
- Resultat efter skatt blev -3,6 (4,9) MSEK
- Resultat per aktie blev -1,55 (2,10) SEK

Översikt koncernen, MSEK	3 månader		6 månader		12 månader	
	apr-jun 2019	apr-jun 2018	jan-jun 2019	jan-jun2018	2019-06-30	2018-12-31
Orderingång	320	436	729	1225	1199	1695
Nettoomsättning	366	408	648	703	1400	1455
Rörelseresultat	8,6	9,7	-0,9	9,4	36	46
Resultat efter finansiella poster	6,5	8,3	-4,6	6,3	28	39
Resultat per aktie, SEK	2,19	2,76	-1,55	2,10	9,12	12,76
Vinstmarginal	1,8%	2,0%	-0,7%	0,9%	2,0%	2,7%
Sysselsatt kapital	356	327	356	327	356	363
Avkastning på sysselsatt kapital	2,5%	3,2%	-0,2%	2,8%	10,4%	14,0%
Eget kapital	130	114	130	114	130	133
Soliditet	17,2%	16,7%	17,2%	16,7%	17,2%	18,4%

## Svagt första halvår – räknar med betydligt bättre andra halvår

Första halvåret summeras med en ordergång på 729 (1 225) MSEK, en upparbetad omsättning på 648 (703) MSEK och ett resultat på - 0,9 (9,4) MSEK.

Vad gäller vårt kassaflöde för första halvåret har det förbättrats rejält mot föregående år. Åtgärder som vidtagits ger effekt och vi fortsätter att arbeta intensivt med detta. Vi ser nu att likviditeten kommer stärkas andra halvåret.

**Anläggning:** Inbromsningen på bomarknaden märks av på flera olika sätt, dels med en ökad konkurrens i offentliga upphandlingar och dels på trögare ekonomiska diskussioner med byggare och projektutvecklare. SVEABs omsättning är liten inom detta segment varför nedgången inte påverkar oss i så stor utsträckning. Den goda ordergången första halvåret bekräftar detta.

**Järnväg:** Verksamheten går bra men är fortfarande liten, steg för steg fortsätter vi nu med att flytta fram positionerna genom att ta nya projekt och rekrytera nya medarbetare.

**Projektutveckling:** I Tyresö har nu Mark- och miljödomstolen avslagit överklagandena mot detaljplanen som därmed kommer vinna laga kraft i mitten av augusti.



Det svaga första kvartalet drar ned både omsättningen och resultatet för halvåret. Tack vare den starka marginalen i orderstocken ser vi att det andra halvåret kommer bli betydligt bättre. Effekten av detta innebär att vår räntebärande nettoskuld kommer minska väsentligt fram till årsskiftet.

*Solna i augusti 2019*

*Tobias Andersson*

# Koncernens utveckling

## ORDERINGÅNG & ORDERSTOCK

### Orderingång april - juni

Orderingången i kvartalet var svagare än föregående år och uppgick till 320 MSEK (436 MSEK). Större erhållna order under kvartalet var:

- VA Stäket - Ängsjö, 39 MSEK, omvandlingsområde i Järfälla.
- Överföringsledning, 20 MSEK, VA-arbeten i Örbyhus.
- Sandtvätt Norsborg, 18 MSEK, renovering av reningsanläggning i Norsborg

### Orderingång januari – juni

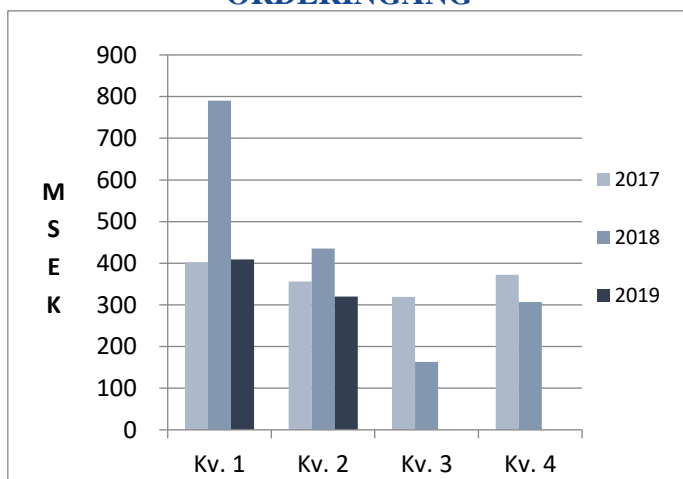
Orderingången första halvåret var på 729 MSEK (1225 MSEK), större erhållna order under perioden var:

- Tyresö ishall, 100 MSEK, byggnation av grund och p-hus i ishall i Tyresö.
- Arlanda Airport Ramp FA, 85 MSEK, byggnation av ramp på airside, Arlanda.
- Fjärrvärme Björkhagen-Sickla, 43 MSEK, utbyggnad av fjärrvärme i Nacka.

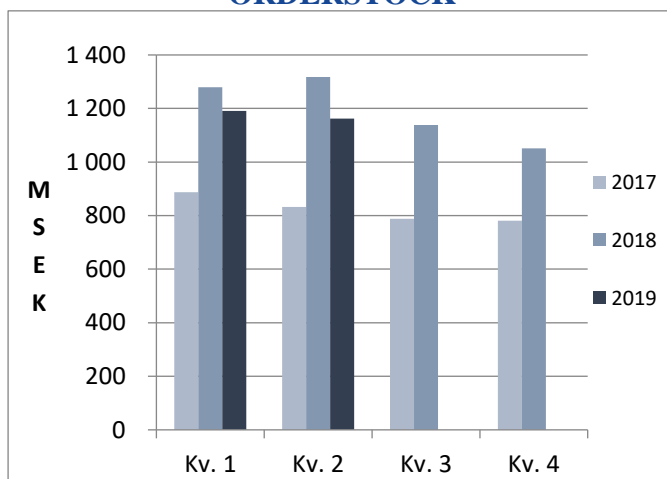
Orderingången första halvåret var god, avseende att 2018 års orderingång var så hög, berodde det på att projekt Årstafältet erhöles i mars 2018 med ett ordervärde på 450 MSEK.

**Orderstocken** per sista juni uppgick till 1 162 MSEK (1 318 MSEK), en ökning med ca 110 MSEK sedan årsskiftet. Av orderstocken kommer ca 50% upparbetas under 2019.

### ORDERINGÅNG



### ORDERSTOCK



## NETTOOMSÄTTNING & RÖRELSERESULTAT

### Nettoomsättning april - juni 2019

Produktionstakten andra kvartalet var lägre än tidigare år, omsättningen uppgick till 366 MSEK (408 MSEK). Den lägre omsättningen beror framförallt på att ett flertal projekt färdigställdes och att medarbetarna på dessa projekt då haft en period med lägre upparbetning. Projekt med störst omsättning under kvartalet var:

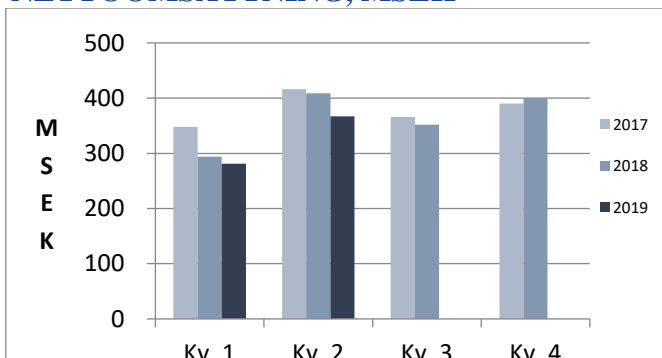
- Årstafältet, byggnation av infrastruktur i ny stadsdel i Årsta,
- Arlanda Airport Ramp FA, byggnation av ramp på airside, Arlanda.
- Ältadalen, byggnation av infrastruktur till nytt bostadsområde i Nacka.

### Nettoomsättning januari - juni 2019

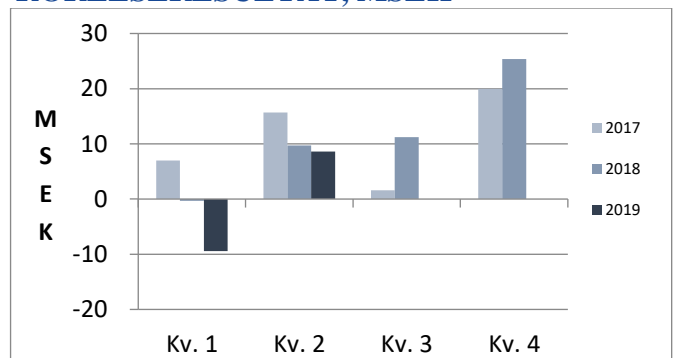
Omsättningen under första halvåret uppgick till 648 MSEK (703 MSEK), en minskning med ca 8 %. Minskningen förklaras främst av att SVEABs projektmix under första halvåret bestått av något mindre omsättningsintensiva projekt jämfört med föregående år samt av ovan nämnda orsak.

**Rörelseresultatet** för andra kvartalet uppgick till 8,6 MSEK (9,7 MSEK). För halvåret 2019 blev rörelseresultatet -0,9 MSEK (9,4 MSEK). Det lägre resultatet, både i kvartalet och under första halvåret, förklaras dels av den minskade omsättningen och dels av nedskrivningar i projekt där SVEAB inte fått eller befarar att inte få ersättning för utförda arbeten i linje med ställda krav.

### NETTOOMSÄTTNING, MSEK



### RÖRELSERESULTAT, MSEK



### KASSAFLÖDE

#### April - juni

Kassaflödet efter förändringar av rörelsekapitalet var positivt med 5,5 MSEK (4,0 MSEK).

Kassaflödet motsvarar det upparbetade resultatet under perioden.

#### Januari - juni

Kassaflödet från den löpande verksamheten efter förändringar av rörelsekapitalet var negativt med -12,4 MSEK (-25,6 MSEK). Det negativa kassaflödet beror främst på säsongsmässiga faktorer, många projekt startas upp under första halvåret med en negativ kassaflödeseffekt som följd. Kassaflödet kommer stärkas väsentligt under andra halvåret.

### LIKVIDITET

Per den sista juni uppgick de likvida medlen till 2,3 MSEK (2,4 MSEK), checkkrediterna var utnyttjade med 147 MSEK (146 MSEK).

Checkkrediterna uppgick den sista juni till 170 MSEK (170 MSEK).

### FINANSIERING

Den räntebärande nettoskulden uppgick till 224 MSEK (211 MSEK) per sista juni.

Den tilläggsfinansiering på 30 MSEK SVEAB erhöll i oktober 2018 är under omförhandling med avsikt att förlänga löptiden på lånet med ett år. Anledningen till behovet av den utökade finansieringen är att minska effekterna av att mycket kapital är uppbundet i den pågående tvisten med Trafikverket i Skåne.

## **FÖRVÄRV OCH AVYTTRINGAR**

Inga förvärv eller avyttringar av bolag har genomförts under rapportperioden.

## **INVESTERINGAR**

### **April - juni**

Under andra kvartalet uppgick totala investeringar till 12,1 MSEK (0,3 MSEK), investeringar i maskiner och inventarier uppgick till 12,1 MSEK (0,3 MSEK).

Avyttringar av finansiella och materiella anläggningstillgångar uppgick till 16,0 MSEK (1,2 MSEK).

### **Januari – juni**

Totala investeringar i maskiner och utrustning tom juni uppgick till 12,4 MSEK (0,5) MSEK. Avyttringar av finansiella och materiella anläggningstillgångar uppgick till 26,3 MSEK (2,2 MSEK).

## **MEDARBETARE**

Sista juni uppgick antalet medarbetare till 350 (362) varav 181 (169) tjänstemän och 169 (193) yrkesarbetare.

Nettominskning 2019 med -8 medarbetare varav - 2 tjänstemän och - 6 yrkesarbetare.

SVEAB Anläggning - 6, SVEAB Järnväg - 2. Antalet anställda kvinnor uppgick till 27 (24), motsvarande 8% (7%).

## **VÄSENTLIGA RISKER OCH OSÄKERHETSFAKTORER**

I SVEAB är det främst i produktionen som risker föreligger, då standardiseringen är låg och projektens förutsättningar och utformning varierar för varje uppdrag. Riskhanteringen bedrivs genom att i varje projekt kartlägga de projektspecifika riskerna. De projektspecifika riskerna identifieras och hanteras såväl i kalkyl-, planerings- som genomförandefas, dvs. under hela projektets livslängd.

För ytterligare information om risker och deras hantering hänvisas till 2018 årsredovisning sidan 54-56.

## **MODERBOLAGET**

### **April - juni**

Omsättningen för moderbolaget uppgick till 0 (0) MSEK under andra kvartalet 2019. Resultat efter finansnetto uppgick till 9,4 (4,5) MSEK.

### **Januari – juni**

Omsättningen för moderbolaget uppgick till 0 (0) MSEK under första halvåret 2019. Resultat efter finansnetto uppgick till 9,0 (4,0) MSEK.

## **ÖVRIGA VÄSENTLIGA HÄNDELSE UNDER PERIODEN OCH EFTER PERIODENS UTGÅNG**

På årsstämman den 27 maj 2019 beslöts att för räkenskapsåret 2018 ge ut en utdelning på 4,28 (2,14) SEK per aktie, motsvarande 9 993 800 (4 996 900) SEK. Avstämningsdag för utdelningen är den 31 oktober 2019.

Under juli månad beslutade Mark- och Miljödomstolen att avslå överklagan av detaljplanen i Tyresö. Detta innebär att planen vinner laga kraft i mitten av augusti månad.

## KONCERNENS RESULTATRÄKNING

<b>TSEK</b>	<b>Not</b>	<b>2019-04-01 - 2019-06-30</b>	<b>2018-04-01 - 2018-06-30</b>	<b>2019-01-01 - 2019-06-30</b>	<b>2018-01-01 - 2018-06-30</b>	<b>2018-07-01 - 2019-06-30</b>	<b>2018-01-01 - 2018-12-31</b>
Nettoomsättning		366 391	408 447	647 803	702 913	1 399 599	1 454 709
Kostnader för produktion	2	-339 189	-374 098	-605 231	-645 882	-1 280 761	-1 321 412
<b>Bruttoresultat</b>		<b>27 202</b>	<b>34 349</b>	<b>42 572</b>	<b>57 031</b>	<b>118 838</b>	<b>133 297</b>
Försäljnings- och administrationskostnader	2	-18 642	-24 615	-43 425	-47 597	-97 021	-101 193
Orealiserade värdeförändringar förvaltningsfastigheter		0		0		13 807	13 807
<b>Rörelseresultat</b>		<b>8 560</b>	<b>9 734</b>	<b>-853</b>	<b>9 434</b>	<b>35 624</b>	<b>45 911</b>
Finansiella kostnader		-2 066	-1 478	-3 773	-3 159	-7 938	-7 324
<b>Finansnetto</b>		<b>-2 066</b>	<b>-1 478</b>	<b>-3 773</b>	<b>-3 159</b>	<b>-7 938</b>	<b>-7 324</b>
<b>Resultat efter finansiella poster</b>		<b>6 494</b>	<b>8 256</b>	<b>-4 626</b>	<b>6 275</b>	<b>27 686</b>	<b>38 587</b>
Skatt på periodens resultat		-1 377	-1 816	1 002	-1 380	-6 399	-8 781
<b>Periodens resultat</b>		<b>5 117</b>	<b>6 440</b>	<b>-3 624</b>	<b>4 895</b>	<b>21 287</b>	<b>29 806</b>
Genomsnittligt antal aktier (tusental)		2 335	2 335	2 335	2 335	2 335	2 335
<b>Resultat per aktie, SEK</b>	3	<b>2,19</b>	<b>2,76</b>	<b>-1,55</b>	<b>2,10</b>	<b>9,12</b>	<b>12,76</b>

## KONCERNENS RAPPORT ÖVER TOTALRESULTAT

<b>TSEK</b>	<b>Not</b>	<b>2019-04-01 - 2019-06-30</b>	<b>2018-04-01 - 2018-06-30</b>	<b>2019-01-01 - 2019-06-30</b>	<b>2018-01-01 - 2018-06-30</b>	<b>2018-07-01 - 2019-06-30</b>	<b>2018-01-01 - 2018-12-31</b>
<b>Periodens resultat</b>		<b>5 117</b>	<b>6 440</b>	<b>-3 624</b>	<b>4 895</b>	<b>21 287</b>	<b>29 806</b>
<b>Summa totalresultat för perioden</b>		<b>5 117</b>	<b>6 440</b>	<b>-3 624</b>	<b>4 895</b>	<b>21 287</b>	<b>29 806</b>
<b>Hänförs till:</b>							
SVEAB's aktieägare		5 117	6 440	-3 624	4 895	21 287	29 806
<b>Summa totalresultat för perioden</b>		<b>5 117</b>	<b>6 440</b>	<b>-3 624</b>	<b>4 895</b>	<b>21 287</b>	<b>29 806</b>



## KONCERNENS RAPPORT ÖVER FINANSIELL STÄLLNING

TSEK	Not	2019-06-30	2018-06-30	2018-12-31
<b>TILLGÅNGAR</b>				
<i>Anläggningstillgångar</i>				
<i>Immateriella anläggningstillgångar</i>				
Goodwill		88 477	88 477	88 477
		<b>88 477</b>	<b>88 477</b>	<b>88 477</b>
<i>Materiella anläggningstillgångar</i>				
Maskiner och inventarier		41 631	51 977	48 833
Pågående nyanläggningar		39 997	10 953	39 375
		<b>81 628</b>	<b>62 930</b>	<b>88 208</b>
<i>Finansiella anläggningstillgångar</i>				
Andra långfristiga fordringar		1 672	1 722	1 672
		<b>1 672</b>	<b>1 722</b>	<b>1 672</b>
<b>Summa anläggningstillgångar</b>		<b>171 777</b>	<b>153 129</b>	<b>178 357</b>
<i>Omsättningstillgångar</i>				
<i>Varulager m.m.</i>				
Varor under tillverkning		4 514	0	5 718
		<b>4 514</b>	<b>0</b>	<b>5 718</b>
<i>Kortfristiga fordringar</i>				
Kundfordringar		351 766	323 517	348 435
Skattefordringar		5 448	2 058	302
Upparbetade ej fakturerade intäkter		140 464	122 148	157 305
Övriga fordringar		114	1 161	1 249
Förutbetalda kostnader och upplupna intäkter		78 693	76 247	19 872
		<b>576 485</b>	<b>525 131</b>	<b>527 163</b>
<i>Kassa och bank</i>		2 291	2 357	12 407
<b>Summa omsättningstillgångar</b>		<b>583 290</b>	<b>527 488</b>	<b>545 288</b>
<b>SUMMA TILLGÅNGAR</b>		<b>755 067</b>	<b>680 617</b>	<b>723 645</b>

## KONCERNENS RAPPORT ÖVER FINANSIELL STÄLLNING

TSEK	Not	2019-06-30	2018-06-30	2018-12-31
<b>EGET KAPITAL OCH SKULDER</b>				
<i>Eget kapital</i>				
Aktiekapital		100	100	100
Övrigt tillskjutet kapital		10 085	10 085	10 085
Balanserat resultat inkl. årets resultat		119 401	103 326	123 241
<b>Aktieägarnas kapital</b>		<b>129 586</b>	<b>113 511</b>	<b>133 426</b>
Innehav utan bestämmande inflytande		12	0	12
<b>Summa eget kapital</b>		<b>129 598</b>	<b>113 511</b>	<b>133 438</b>
<b>Långfristiga skulder</b>				
Uppskjutna skatteskulder		5 947	1 993	7 223
Övriga avsättningar		200	500	200
Långfristiga räntebärande skulder		27 332	52 897	32 403
		<b>33 479</b>	<b>55 390</b>	<b>39 826</b>
<b>Kortfristiga skulder</b>				
Kortfristiga räntebärande skulder		199 008	160 800	197 230
Leverantörsskulder		146 571	159 900	170 792
Aktuella skatteskulder		1 332	189	1 273
Fakturerade ej upparbetade intäkter		92 624	71 708	59 137
Övriga skulder		44 498	15 602	42 124
Upplupna kostnader och förutbetalda intäkter		107 957	103 517	79 825
		<b>591 990</b>	<b>511 716</b>	<b>550 381</b>
<b>SUMMA EGET KAPITAL OCH SKULDER</b>		<b>755 067</b>	<b>680 617</b>	<b>723 645</b>
<b>Sysselsatt kapital</b>		<b>355 938</b>	<b>327 208</b>	<b>363 071</b>
<b>Soliditet</b>		<b>17,2%</b>	<b>16,7%</b>	<b>18,4%</b>
<b>Operativt kapital</b>		<b>353 647</b>	<b>324 851</b>	<b>350 664</b>
<b>I procent av försäljning</b>		<b>54,6%</b>	<b>46,2%</b>	<b>24,1%</b>
<b>Räntebärande skulder</b>		<b>226 340</b>	<b>213 697</b>	<b>229 633</b>
<b>Netto räntebärande skulder</b>		<b>224 049</b>	<b>211 340</b>	<b>217 226</b>

## KONCERNENS RAPPORT ÖVER FÖRÄNDRING AV EGET KAPITAL

TSEK	Not	2019-06-30	2018-06-30	2018-12-31
<b>Ingående eget kapital, 1 januari</b>		<b>133 438</b>	<b>108 616</b>	<b>108 616</b>
Periodens totalresultat	4	-3 624	4 895	29 806
Minoritetsintressen		0	0	12
Effekt av övergång till IFRS 16		-216	0	0
Utbetald utdelning	4	0	0	-4 996
<b>Utgående eget kapital</b>		<b>129 598</b>	<b>113 511</b>	<b>133 438</b>



## KONCERNENS KASSAFLÖDESANALYS

TSEK	2019-04-01 - 2019-06-30	2018-04-01 - 2018-06-30	2019-01-01 - 2019-06-30	2018-01-01 - 2018-06-30	2018-07-01 - 2019-06-30	2018-01-01 - 2018-12-31
<b>Den löpande verksamheten</b>						
Resultat efter finansiella poster	6 494	8 256	-4 626	6 275	27 686	38 587
Justeringar för poster som inte ingår i kassaflödet						
Avskrivningar	6 678	5 392	11 959	10 729	23 058	21 828
Nedskrivningar	0	0	0	0	8 189	8 189
Förvaltningsfastigheter	0	0	0	0	-13 807	-13 807
Realisationsresultat vid förs. av mask. & inven.	-8 761	-1 130	-10 917	-1 835	-13 918	-4 836
Minoritetsintressen	0	0	0	0	12	12
Förändring av avsättningar	0	0	0	0	-300	-300
Betald inkomstskatt	-3 203	-2 022	-5 361	-4 905	-5 266	-4 810
<b>Kassaflöde från den löpande verksamheten</b>						
<b>före förändringar av rörelsekapital</b>	<b>1 208</b>	<b>10 496</b>	<b>-8 945</b>	<b>10 264</b>	<b>25 654</b>	<b>44 863</b>
Förändringar i rörelsekapital						
Förändring av varulager	1 204	0	1 204	0	-4 514	-5 718
Förändring av pågående projekt	70 121	-21 272	50 328	-37 521	2 600	-85 249
Förändring av fordringar	-105 126	-54 736	-61 017	-25 664	-29 074	6 279
Förändring av kortfristiga skulder	38 074	69 535	6 069	27 296	19 791	41 018
<b>Kassaflöde från den löpande verksamheten</b>	<b>5 481</b>	<b>4 023</b>	<b>-12 361</b>	<b>-25 625</b>	<b>14 457</b>	<b>1 193</b>
<i>Investeringsverksamheten</i>						
Förvärv av materiella anläggningstillgångar	-12 054	-262	-12 406	-460	-41 856	-29 910
Avyttring av materiella anläggningstillgångar	15 991	1 248	26 308	2 166	42 121	17 979
Förvärv av finansiella anläggningstillgångar	0	-38	0	-38	38	0
Avyttring av finansiella anläggningstillgångar	0	0	0	11	12	23
<b>Kassaflöde från investeringsverksamheten</b>	<b>3 937</b>	<b>948</b>	<b>13 902</b>	<b>1 679</b>	<b>315</b>	<b>-11 908</b>
<i>Finansieringsverksamheten</i>						
Nettoförändring checkräkning	-9 566	3 367	-54	32 571	-2 690	29 935
Upptagna lån	9 620	0	9 620	0	39 620	30 000
Amortering eget kapital - del av konvertibellån	0	0	0	0	-1 108	0
Utbetald utdelning	0	0	0	0	-4 996	-4 996
Amortering av lån	-10 124	-7 423	-21 223	-11 346	-46 772	-36 895
<b>Kassaflöde från finansieringsverksamheten</b>	<b>-10 070</b>	<b>-4 056</b>	<b>-11 657</b>	<b>21 225</b>	<b>-15 946</b>	<b>18 044</b>
<b>Periodens kassaflöde</b>	<b>-652</b>	<b>915</b>	<b>-10 116</b>	<b>-2 721</b>	<b>-1 174</b>	<b>7 329</b>
<b>Likvida medel vid periodens början</b>	<b>2 943</b>	<b>1 442</b>	<b>12 407</b>	<b>5 078</b>	<b>3 465</b>	<b>5 078</b>
<b>Likvida medel vid periodens slut</b>	<b>2 291</b>	<b>2 357</b>	<b>2 291</b>	<b>2 357</b>	<b>2 291</b>	<b>12 407</b>

## MODERBOLAGETS RESULTATRÄKNING

<b>TSEK</b>	<b>Not</b>	<b>2019-04-01 - 2019-06-30</b>	<b>2018-04-01 - 2018-06-30</b>	<b>2019-01-01 - 2019-06-30</b>	<b>2018-01-01 - 2018-06-30</b>	<b>2018-07-01 - 2019-06-30</b>	<b>2018-01-01 - 2018-12-31</b>
Nettoomsättning		0	0	0	0	0	0
<b>Bruttoresultat</b>		<b>0</b>	<b>0</b>	<b>0</b>	<b>0</b>	<b>0</b>	<b>0</b>
Försäljnings- och administrationskostnad		-324	-208	-466	-445	-1 161	-1 140
<b>Rörelseresultat</b>		<b>-324</b>	<b>-208</b>	<b>-466</b>	<b>-445</b>	<b>-1 161</b>	<b>-1 140</b>
<i>Resultat från finansiella investeringar</i>							
Resultat från andelar i koncernföretag		10 000	5 000	10 000	5 000	10 000	5 000
Räntekostnader och liknande resultatposter		-276	-279	-552	-559	-1 110	-1 117
<b>Resultat efter finansiella poster</b>		<b>9 400</b>	<b>4 513</b>	<b>8 982</b>	<b>3 996</b>	<b>7 729</b>	<b>2 743</b>
Bokslutsdispositioner		0	0	0	0	2 257	2 257
<b>Resultat före skatt</b>		<b>9 400</b>	<b>4 513</b>	<b>8 982</b>	<b>3 996</b>	<b>9 986</b>	<b>5 000</b>
Skatt på periodens resultat		129	108	218	221	-3	0
<b>Periodens resultat</b>		<b>9 529</b>	<b>4 621</b>	<b>9 200</b>	<b>4 217</b>	<b>9 983</b>	<b>5 000</b>
<b>TSEK</b>	<b>Not</b>	<b>2019-04-01 - 2019-06-30</b>	<b>2018-04-01 - 2018-06-30</b>	<b>2019-01-01 - 2019-06-30</b>	<b>2018-01-01 - 2018-06-30</b>	<b>2018-07-01 - 2019-06-30</b>	<b>2018-01-01 - 2018-12-31</b>
<b>Periodens resultat</b>		<b>9 529</b>	<b>4 621</b>	<b>9 200</b>	<b>4 217</b>	<b>9 983</b>	<b>5 000</b>
<b>Summa totalresultat för perioden</b>		<b>9 529</b>	<b>4 621</b>	<b>9 200</b>	<b>4 217</b>	<b>9 983</b>	<b>5 000</b>

## MODERBOLAGETS BALANSRÄKNING

TSEK	Not	2019-06-30	2018-06-30	2018-12-31
<b>TILLGÅNGAR</b>				
<i>Anläggningstillgångar</i>				
<i>Finansiella anläggningstillgångar</i>				
Andelar i koncernföretag		135 150	135 150	135 150
Uppskjuten skattefordran		218	221	0
		<b>135 368</b>	<b>135 371</b>	<b>135 150</b>
<b>Summa anläggningstillgångar</b>		<b>135 368</b>	<b>135 371</b>	<b>135 150</b>
<i>Omsättningstillgångar</i>				
<i>Kortfristiga fordringar</i>				
Skattefordringar		18	25	11
Övriga fordringar		6	0	1
		<b>24</b>	<b>25</b>	<b>12</b>
<i>Kassa och bank</i>		2	1	20
<b>Summa omsättningstillgångar</b>		<b>26</b>	<b>1</b>	<b>20</b>
<b>SUMMA TILLGÅNGAR</b>		<b>135 394</b>	<b>135 397</b>	<b>135 182</b>

TSEK	Not	2019-06-30	2018-06-30	2018-12-31
<b>EGET KAPITAL OCH SKULDER</b>				
<i>Eget kapital</i>				
<i>Bundet eget kapital</i>				
Aktiekapital		100	100	100
		<b>100</b>	<b>100</b>	<b>100</b>
<i>Fritt eget kapital</i>				
Balanserade vinstmedel		57 917	57 913	52 917
Årets resultat		9 200	4 216	5 000
		<b>67 117</b>	<b>62 129</b>	<b>57 917</b>
<b>Summa eget kapital</b>		<b>67 217</b>	<b>62 229</b>	<b>58 017</b>
<i>Kortfristiga skulder</i>				
Skulder till koncernföretag		67 483	72 703	76 471
Upplupna kostnader och förutbetalda intäkter		694	465	694
		<b>68 177</b>	<b>73 168</b>	<b>77 165</b>
<b>SUMMA EGET KAPITAL OCH SKULDER</b>		<b>135 394</b>	<b>135 397</b>	<b>135 182</b>

## MODERBOLAGETS FÖRÄNDRING I EGET KAPITAL

TSEK	Not	2019-06-30	2018-06-30	2018-12-31
<b>Ingående eget kapital, 1 januari</b>		<b>58 017</b>	<b>58 014</b>	<b>58 014</b>
Periodens totalresultat	4	9 200	4 217	5 000
Utbetald utdelning	4	0	0	-4 996
<b>Utgående eget kapital</b>		<b>67 217</b>	<b>62 229</b>	<b>58 017</b>

## MODERBOLAGETS KASSAFLÖDESANALYS

<b>TSEK</b>	<b>Not</b>	<b>2019-04-01</b> <b>- 2019-06-30</b>	<b>2018-04-01</b> <b>- 2018-06-30</b>	<b>2019-01-01</b> <b>- 2019-06-30</b>	<b>2018-01-01</b> <b>- 2018-06-30</b>	<b>2018-07-01</b> <b>- 2019-06-30</b>	<b>2018-01-01</b> <b>- 2018-12-31</b>
<b>Den löpande verksamheten</b>							
Resultat efter finansiella poster		9 400	4 513	8 982	3 996	7 729	2 743
Justeringar för poster som inte ingår i kassaflödet		0	0	0	0	1 117	1 117
Betald skatt		-3	-11	-6	-11	9	4
<b>Kassaflöde från den löpande verksamheten</b>							
<b>före förändringar av rörelsekapital</b>		<b>9 397</b>	<b>4 502</b>	<b>8 976</b>	<b>3 985</b>	<b>8 855</b>	<b>3 864</b>
Förändringar i rörelsekapital							
Förändring av fordringar		3	0	-6	0	-7	-1
Förändring av kortfristiga skulder		-9 402	-4 503	-8 988	-4 011	-4 761	216
<b>Kassaflöde från den löpande verksamheten</b>		<b>-2</b>	<b>-1</b>	<b>-18</b>	<b>-26</b>	<b>4 087</b>	<b>4 079</b>
Upptagna lån		0	0	0	0	911	911
Utbetald utdelning		0	0	0	0	-4 997	-4 997
<b>Kassaflöde från finansieringsverksamheten</b>		<b>0</b>	<b>0</b>	<b>0</b>	<b>0</b>	<b>-4 086</b>	<b>-4 086</b>
<b>Periodens kassaflöde</b>		<b>-2</b>	<b>-1</b>	<b>-18</b>	<b>-26</b>	<b>1</b>	<b>-7</b>
<b>Likvida medel vid periodens början</b>		<b>4</b>	<b>2</b>	<b>20</b>	<b>27</b>	<b>1</b>	<b>27</b>
<b>Likvida medel vid periodens slut</b>		<b>2</b>	<b>1</b>	<b>2</b>	<b>1</b>	<b>2</b>	<b>20</b>

## NOTER

### ALLMÄNT

SVEAB-koncernen följer de av EU godkända International Financial Reporting Standards (IFRS) samt tolkningar utgivna av International Financial Reporting Interpretations Committee (IFRIC). Koncernen följer dessutom rekommendationen från Rådet för Finansiell Rapportering RFR 1, Kompletterande redovisningsregler för koncerner, liksom Uttalanden från Rådet för Finansiell Rapportering. Moderbolagets rapporter har upprättats enligt Årsredovisningslagen och enligt rekommendationen från Rådet för Finansiell Rapportering RFR 2, Redovisning för juridiska personer.

Avrundningsdifferenser kan förekomma i samtliga tabeller.

### KONCERNREDOVISNING

Koncernredovisningen omfattar moderbolaget samt de företag och verksamheter i vilka moderbolaget, direkt eller indirekt, har ett bestämmande inflytande. Koncernredovisningen baseras på historiska anskaffningsvärden förutom vad beträffar finansiella tillgångar som kan säljas samt finansiella tillgångar och skulder värderade till verkligt värde via resultaträkningen.

### NOT 1 REDOVISNINGSPRINCIPER

Denna delårsrapport har upprättats i enlighet med IAS 34, Delårsrapportering. Delårsrapporten är upprättad i enlighet med International Financial Reporting Standards (IFRS) samt tolkningar av gällande standards, International Financial Reporting Interpretations Committee (IFRIC) såsom de är antagna av EU.

SVEAB tillämpar IFRS 16 Leasing från och med den 1 januari 2019. I övrigt har delårsrapporten upprättats enligt samma redovisningsprinciper och beräkningsmetoder som i Årsredovisningen för 2018 (Not 1 sid. 38-43).

### NOT 2 AVSKRIVNINGAR KONCERNEN

	2019-04-01 - 2019-06-30	2018-04-01 - 2018-06-30	2019-01-01 - 2019-06-30	2018-01-01 - 2018-06-30	2018-07-01 - 2019-06-30	2018-01-01 - 2018-12-31
<b>Avskrivningar enligt plan</b>						
Maskiner och inventarier	-6 678	-5 392	-11 959	-10 729	-23 058	-21 828
<b>Summa</b>	<b>-6 678</b>	<b>-5 392</b>	<b>-11 959</b>	<b>-10 729</b>	<b>-23 058</b>	<b>-21 828</b>
<b>Avskrivningar per funktion</b>						
Kostnader för produktion	-6 664	-5 386	-11 930	-10 718	-23 018	-21 806
Försäljnings- och administrationskostnader	-14	-6	-29	-11	-40	-22
<b>Summa</b>	<b>-6 678</b>	<b>-5 392</b>	<b>-11 959</b>	<b>-10 729</b>	<b>-23 058</b>	<b>-21 828</b>

### NOT 3 RESULTAT PER AKTIE

(TSEK)	2019-04-01 - 2019-06-30	2018-04-01 - 2018-06-30	2019-01-01 - 2019-06-30	2018-01-01 - 2018-06-30	2018-07-01 - 2019-06-30	2018-01-01 - 2018-12-31
<b>Årets resultat hänförligt till moderbolagets aktieägare</b>	5 117	6 440	-3 624	4 895	21 287	29 806
<b>Vägt genomsnittligt antal aktier</b>						
<b>före utspädning</b>	2 335 000	2 335 000	2 335 000	2 335 000	2 335 000	2 335 000
<b>efter utspädning</b>	2 335 000	2 335 000	2 335 000	2 335 000	2 335 000	2 335 000
<b>Resultat per aktie, SEK</b>						
<b>före utspädning</b>	2,19	2,76	-1,55	2,10	9,12	12,76
<b>efter utspädning</b>	2,19	2,76	-1,55	2,10	9,12	12,76

Inga konvertibler, optioner eller andra eget kapital-instrument finns utestående per sista juni 2019.

#### NOT 4 FÖRÄNDRINGAR I EGET KAPITAL

Inga förändringar har skett under januari – juni 2019.

#### NOT 5 STÄLLDA SÄKERHETER OCH BORGENSFÖRPLIKTELSE

Koncernen	2019-06-30	2018-06-30	2018-12-31
För egna skulder till kreditinstitut			
Aktier i dotterbolag	194 545	193 127	193 762
Företagsinteckningar	230 000	200 000	200 000
Tillgångar med äganderättsförbehåll	1 954	3 892	1 892
<b>Summa ställda säkerheter</b>	<b>426 499</b>	<b>397 019</b>	<b>395 654</b>

Modern	2019-06-30	2018-06-30	2018-12-31
För egna skulder till kreditinstitut			
Aktier i dotterbolag	135 050	135 050	135 050
<b>Summa ställda säkerheter</b>	<b>135 050</b>	<b>135 050</b>	<b>135 050</b>

Borgen	230 000	200 000	200 000
<b>Summa borgensförpliktelser</b>	<b>230 000</b>	<b>200 000</b>	<b>200 000</b>

Borgensåtagande är lämnat för ett dotterbolags lån, checkräkningskredit och garantiram. Den utestående skuld som borgensåtagandet avser uppgår per bokslutsdagen till 190 (200) MSEK.

#### NYCKELTALSDEFINITIONER

**Orderingång:** Värdet av erhållna projekt och förändringar på befintliga projekt under den aktuella perioden.

**Orderstock:** Värdet vid periodens utgång av återstående ej upparbetade projektintäkter i ineliggande uppdrag.

**Nettoomsättning:** Inom entreprenadrörelsen redovisas nettoomsättningen enligt principen för successiv vinstavräkning. Dessa intäkter redovisas i takt med att entreprenadprojekten inom bolaget successivt färdigställs.

**Vinstmarginal:** Resultatet efter finansnettot i procent av nettoomsättningen.

**Sysselsatt kapital:** Balansomslutningen minskad med icke räntebärande skulder och uppskjutna skatteskulder.

**Avkastning på sysselsatt kapital:** Rörelseresultat plus finansiella intäkter i procent av genomsnittligt sysselsatt kapital.

**Soliditet:** Justerat eget kapital i procent av balansomslutningen.

#### RAPPORTERINGSTILLFÄLLEN 2019

Delårsrapport januari-september 2019	30 oktober 2019
Bokslutskommuniké 2019	10 februari 2020
Årsredovisning för 2019	1 maj 2020
Delårsrapport januari-mars 2020	7 maj 2020
Delårsrapport januari-juni 2020	30 augusti 2020



SVEAB Holding AB  
Org.nr 556779-8912

## **KONTAKTINFORMATION**

Koncernchef: Tobias Andersson

Ekonomichef: Niklas Strid

Växel: 08-562 575 00

SVEAB Holding AB

Box 3085

169 03 Solna

Besöksadress: Gustav III:s Boulevard 54

[www.sveab.se](http://www.sveab.se)

## **UNDERTECKNANDE**

Solna i augusti 2019

Styrelsen

Denna rapport har inte varit föremål för granskning av bolagets revisorer.