

VI ANLÄGGER FRAMTIDEN

Delårsrapport 1 januari – 31 mars 2019

Första kvartalet

- Ordergången var god, 409 (790) MSEK
- Nettoomsättning 281 (294) MSEK
- Rörelseresultatet blev svagt - 9,4 (-0,3) MSEK
- Resultat efter finansiella poster -11,1 (-2,0) MSEK
- Resultat efter skatt -8,7 (-1,5) MSEK
- Resultat per aktie -3,74 (-0,66) SEK

Utdelning 2018

Styrelsen föreslår en utdelning på 10 MSEK för räkenskapsåret 2018.

Översikt koncernen, MSEK	3 månader		12 månader	
	jan-mar 2019	jan-mar 2018	31 mar 2019	31 dec 2018
Ordergång	408 787	789 698	1 837 410	994 207
Nettoomsättning	281 412	294 466	1 466 432	1 148 665
Rörelseresultat	-9 413	-300	36 885	44 249
Resultat efter finansiella poster	-11 120	-1 981	30 299	42 303
Resultat per aktie, SEK	-3,74	-0,66	10	14,25
Vinstmarginal	-4%	-1%	2%	4%
Sysselsatt kapital	358 335	318 192	318 192	129 398
Avkastning på sysselsatt kapital	-3%	0%	12%	34,6%
Eget kapital	124 697	107 072	107 072	94 186
Soliditet	18%	18%	18%	29,6%

Något svagt första kvartal – tidig vår öppnar för återhämtning

Orderingången för första kvartalet var normal för inledningen av året och uppgick till 409 MSEK (790). Förra årets starka orderingång var en effekt av att vi erhöll Årstafältet om 460 MSEK.

Omsättningen på 281 MSEK (294) var något svagare, men den tidiga våren möjliggör återhämtning under andra kvartalet.

Resultatet för första kvartalet blev -9,4 MSEK (-0,3), vilket inte är en acceptabel nivå. Det negativa resultatet förklaras främst av nedskrivningar i tre projekt där vi inte fått eller befarar att vi inte kommer få ersättning för utförda arbeten i linje med våra krav.

Vi bedömer dock att den goda marginalen i vår befintliga orderstock medför en återhämtning redan till andra kvartalet.

Vi möter en stabil efterfrågan på våra tjänster i marknaden trots en inbromsning inom bostadssektorn.

Anläggning: Affärsområdet tvingades att skriva ner ett par projekt efter tröga förhandlingar med motparten. Efter dessa nedskrivningar förväntar vi oss att resultatet ska återhämta sig redan under andra kvartalet då vi har en god marginal i pågående projekt.

Järnväg: Affärsområdet utvecklades enligt plan och första kvartalet visade på en för perioden god omsättning (första kvartalet har säsongsmässigt en låg produktion). Resultatet slutade på en tillfredställande nivå.



Projektutveckling: Kvartalet präglades av låg aktivitet till följd av att vi inväntar den överklagade detaljplanen i Tyresö.

Vad avser helåret 2019 är min bedömning att vi kommer ha ett framgångsrikt år.

Solna i maj 2019

Tobias Andersson

Koncernens utveckling

ORDERINGÅNG & ORDERSTOCK

Orderingång kvartal 1

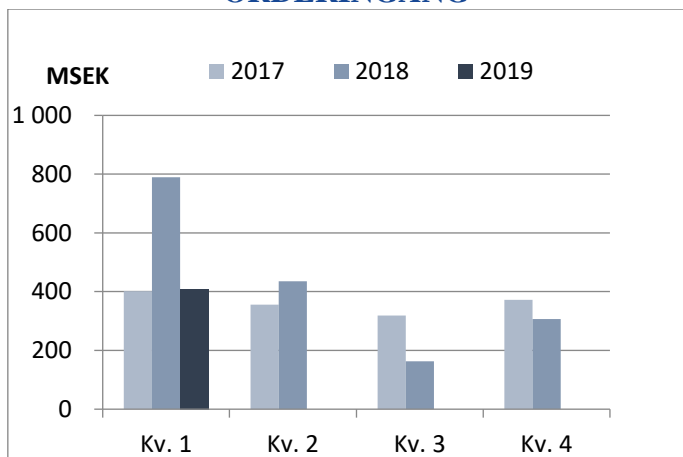
Orderingången i kvartalet var svagare än föregående år och uppgick till 409 MSEK (790 MSEK). Större erhållna order under kvartalet var:

- Tyresö ishall, 100 MSEK omfattande byggnation av grund och p-hus i ishall i Tyresö.
- Arlanda Airport Ramp FA, 85 MSEK, byggnation av ramp på airside, Arlanda.
- Fjärrvärme Björkhagen-Sickla, 43 MSEK, Syd, utbyggnad av fjärrvärme i Nacka.

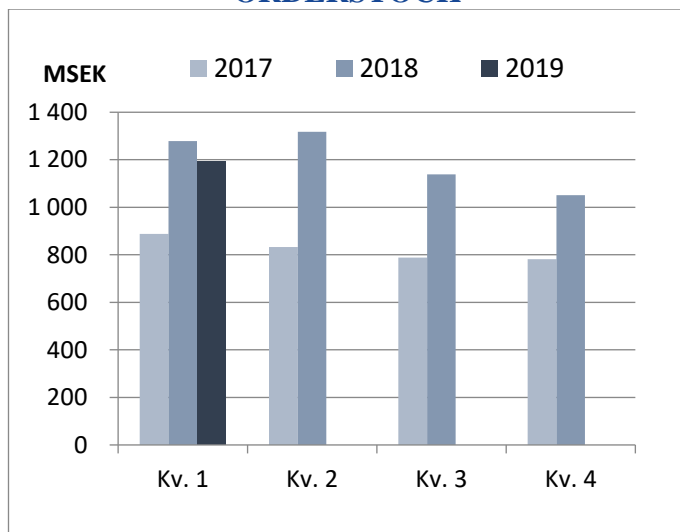
Orderstock kvartal 1

Orderstocken per sista mars uppgick till 1 191 MSEK (1 279 MSEK), en ökning med ca 140 MSEK sedan årsskiftet. Av orderstocken kommer ca 60% upparbetas under 2019.

ORDERINGÅNG



ORDERSTOCK



NETTOOMSÄTTNING & RÖRELSERESULTAT

Nettoomsättning kvartal 1, 2019

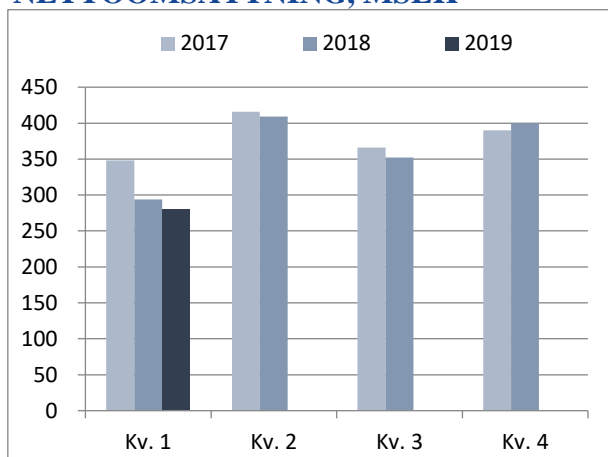
Produktionstakten första kvartalet var i nivå med tidigare år, omsättningen uppgick till 281 MSEK (294 MSEK). Projekt med störst omsättning under kvartalet var:

- Årstafältet, byggnation av infrastruktur i ny stadsdel i Årsta.
- Vega Pendeltågsstation, byggnation av ny pendeltågsstation, Vega.
- Blue Harvest, byggnation av ny berg- och dalbana åt Gröna Lund.

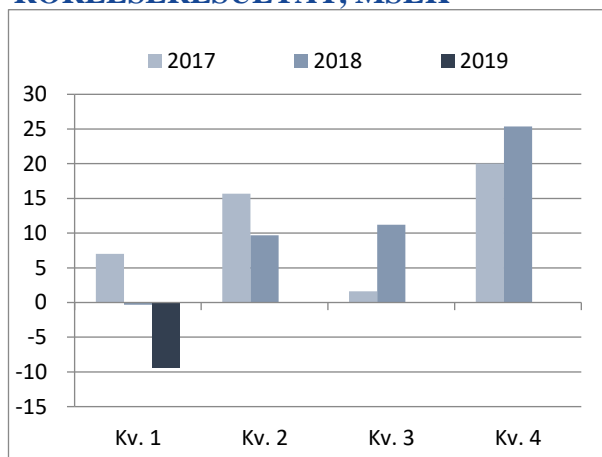
Rörelseresultat kvartal 1, 2019

Rörelseresultatet för första kvartalet uppgick till -9,4 MSEK (-0,3 MSEK). Det låga resultatet förklaras främst av nedskrivningar i tre projekt där vi inte fått eller befarar att vi inte kommer få ersättning för utförda arbeten i linje med våra krav.

NETTOOMSÄTTNING, MSEK



RÖRELSERESULTAT, MSEK



KASSAFLÖDE

Kassaflödet från den löpande verksamheten före förändringar av rörelsekapitalet var negativt, -10,2 MSEK

(-0,2 MSEK). Kassaflödet efter förändringar av rörelsekapitalet var även det negativt med -17,8 MSEK (-29,6 MSEK). Det negativa kassaflödet beror främst på att vi forcerat projekt Vega inför invigningen den 1 april. Våra utestående krav i projektet kommer regleras under april och maj.

LIKVIDITET

Per den sista mars uppgick de likvida medlen till 2,9 MSEK (1,4 MSEK), checkkrediten var utnyttjad med 153 MSEK (143 MSEK).

Checkkrediten uppgick den sista mars till 170 MSEK (170 MSEK).

FINANSIERING

Den räntebärande nettoskulden uppgick till 231 MSEK (210 MSEK) per sista mars.

I oktober 2018 erhöll SVEAB en tilläggsfinansiering från vår bank om 30 MSEK. Anledningen till den utökade finansieringen är att minska effekterna av att mycket kapital är uppbundet i den pågående tvisten med Trafikverket i Skåne.

FÖRVÄRV OCH AVYTTRINGAR

Inga förvärv eller avyttringar av bolag har genomförts under rapportperioden.

INVESTERINGAR

Under första kvartalet uppgick totala investeringar till 0,4 MSEK (0,2 MSEK), investeringar i maskiner och inventarier uppgick till 0,4 MSEK (0,2 MSEK).

Avyttringar av finansiella och materiella anläggningstillgångar uppgick till 10,3 MSEK (0,9 MSEK).

MEDARBETARE

Sista mars uppgick antalet medarbetare till 355 (350) varav 182 (160) tjänstemän och 173 (190) yrkesarbetare.

Nettominskning 2019 med -3 medarbetare varav - 1 tjänstemän och - 2 yrkesarbetare.

Anläggning - 2, Järnväg - 1.

Antalet anställda kvinnor uppgick till 26 (22), motsvarande 7% (6%).

VÄSENTLIGA RISKER OCH OSÄKERHETSFAKTORER

I SVEAB är det främst i produktionen som risker föreligger, då standardiseringen är låg och projektens förutsättningar och utformning varierar för varje uppdrag. Riskhanteringen bedrivs genom att i varje projekt kartlägga de projektspecifika riskerna. De projektspecifika riskerna identifieras och hanteras såväl i kalkyl-, planerings- som genomförandefas, dvs. under hela projektets livslängd.

För ytterligare information om risker och deras hantering hänvisas till 2018 årsredovisning sidan 54-56.

MODERBOLAGET

Omsättningen för moderbolaget uppgick till 0 (0) MSEK under första kvartalet 2019. Resultat efter finansnetto uppgick till -0,4 (-0,5) MSEK.

FÖRSLAG TILL UTDELNING

Styrelsen föreslår för räkenskapsåret 2018 en utdelning på 4,28 (2,14) SEK per aktie, motsvarande 9 993 800 (4 996 900) SEK. Förslag till avstämningsdag för utdelningen är den 31 oktober 2019.

Den föreslagna utdelningen till aktieägarna reducerar bolagets soliditet till 36 procent och koncernens soliditet till 17 procent. Soliditeten är tillräcklig mot bakgrund av att bolagets och koncernens verksamhet fortsatt bedrivs med lönsamhet. Likviditeten i bolaget och koncernen bedöms kunna upprätthållas på en tillfredsställande nivå.

Styrelsens uppfattning är att den föreslagna utdelningen ej hindrar bolaget, och övriga i koncernen ingående bolag, från att fullgöra sina förpliktelser på kort och lång sikt, ej heller att fullgöra erforderliga investeringar. Den föreslagna utdelningen kan därmed försvaras med hänsyn till vad som anförs i ABL 17 kap 3 § 2-3 st (försiktighetsregeln).

ÅRSTÄMMA

SVEAB:s årsstämma hålls på huvudkontoret.
Gustav III:s Boulevard 54, Solna den 27 maj
2019.

Stämman öppnas kl. 10.00. Kallelse till stämman
kommer att

Skickas med brev till aktieägarna.

ÖVRIGA VÄSENTLIGA HÄNDELSER UNDER PERIODEN OCH EFTER PERIODENS UTGÅNG

Inget övrigt att rapportera.

KONCERNENS RESULTATRÄKNING

TSEK	Not	2019-01-01 - 2019-03-31	2018-01-01 - 2018-03-31	2018-04-01 - 2019-03-31	2018-01-01 - 2018-12-31
Nettoomsättning		281 412	294 466	1 441 655	1 454 709
Kostnader för produktion	2	-266 042	-271 784	-1 315 670	-1 321 412
Bruttoresultat		15 370	22 682	125 985	133 297
Försäljnings- och administrationskostnader	2	-24 783	-22 982	-102 994	-101 193
Orealiserade värdeförändringar förvaltningsfastigheter		0	0	13 807	13 807
Rörelseresultat		-9 413	-300	36 798	45 911
Finansiella kostnader		-1 707	-1 681	-7 350	-7 324
Finansnetto		-1 707	-1 681	-7 350	-7 324
Resultat efter finansiella poster		-11 120	-1 981	29 448	38 587
Skatt på periodens resultat		2 379	436	-6 838	-8 781
Periodens resultat		-8 741	-1 545	22 610	29 806
Genomsnittligt antal aktier (tusental)		2 335	2 335	2 335	2 335
Resultat per aktie, SEK	3	-3,74	-0,66	9,68	12,76

Koncernens rapport över totalresultat

TSEK	Not	2019-01-01 - 2019-03-31	2018-01-01 - 2018-03-31	2018-04-01 - 2019-03-31	2018-01-01 - 2018-12-31
Periodens resultat		-8 741	-1 545	22 610	29 806
Summa totalresultat för perioden		-8 741	-1 545	22 610	29 806
Hänförs till:					
SVEAB's aktieägare		-8 741	-1 545	22 610	29 806
Summa totalresultat för perioden		-8 741	-1 545	22 610	29 806

KONCERNENS RAPPORT ÖVER FINANSIELL STÄLLNING

TSEK	Not	2019-03-31	2018-03-31	2018-12-31
TILLGÅNGAR				
<i>Anläggningstillgångar</i>				
<i>Immateriella anläggningstillgångar</i>				
Goodwill		88 477	88 477	88 477
		88 477	88 477	88 477
<i>Materiella anläggningstillgångar</i>				
Maskiner och inventarier		41 242	50 850	48 833
Pågående nyanläggningar		39 468	10 695	39 375
		80 710	61 545	88 208
<i>Finansiella anläggningstillgångar</i>				
Andra långfristiga fordringar		1 672	1 684	1 672
		1 672	1 684	1 672
Summa anläggningstillgångar		170 859	151 706	178 357
<i>Omsättningstillgångar</i>				
<i>Varulager m.m.</i>				
Varor under tillverkning		5 718	0	5 718
		5 718	0	5 718
<i>Kortfristiga fordringar</i>				
Kundfordringar		295 570	320 433	348 435
Skattefordringar		3 852	2 184	302
Upparbetade ej fakturerade intäkter		172 991	98 740	157 305
Övriga fordringar		190	996	1 249
Förutbetalda kostnader och upplupna intäkter		29 920	24 759	19 872
		502 523	447 112	527 163
<i>Kassa och bank</i>		2 943	1 442	12 407
Summa omsättningstillgångar		511 184	448 554	545 288
SUMMA TILLGÅNGAR		682 043	600 260	723 645

KONCERNENS RAPPORT ÖVER FINANSIELL STÄLLNING

TSEK	Not	2019-03-31	2018-03-31	2018-12-31
EGET KAPITAL OCH SKULDER				
<i>Eget kapital</i>				
Aktiekapital		100	100	100
Övrigt tillskjutet kapital		10 085	10 085	10 085
Balanserat resultat inkl. årets resultat		114 500	96 887	123 241
Aktieägarnas kapital		124 685	107 072	133 426
Innehav utan bestämmande inflytande		12	0	12
Summa eget kapital		124 697	107 072	133 438
Långfristiga skulder				
Uppskjutna skatteskulder		6 905	2 303	7 223
Övriga avsättningar		200	500	200
Långfristiga räntebärande skulder		27 697	40 909	32 403
		34 802	43 712	39 826
Kortfristiga skulder				
Kortfristiga räntebärande skulder		205 941	170 211	197 230
Leverantörsskulder		124 311	116 398	170 792
Aktuella skatteskulder		604	210	1 273
Fakturerade ej upparbetade intäkter		55 030	69 572	59 137
Övriga skulder		32 677	1 699	42 124
Upplupna kostnader och förutbetalda intäkter		103 981	91 386	79 825
		522 544	449 476	550 381
SUMMA EGET KAPITAL OCH SKULDER		682 043	600 260	723 645
Sysselsatt kapital		358 335	318 192	363 071
Soliditet		18,3%	17,8%	18,4%
Operativt kapital		355 392	316 750	350 664
I procent av försäljning		126,3%	107,6%	24,1%
Räntebärande skulder		233 638	211 120	229 633
Netto räntebärande skulder		230 695	209 678	217 226

KONCERNENS RAPPORT ÖVER FÖRÄNDRING AV EGET KAPITAL

TSEK	Not	2019-03-31	2018-03-31	2018-12-31
Ingående eget kapital, 1 januari		133 438	108 616	108 616
Periodens totalresultat	4	-8 741	-1 545	29 806
Minoritetsintressen		0	0	12
Utbetald utdelning	4	0	0	-4 996
Utgående eget kapital		124 697	107 072	133 438

KONCERNENS RAPPORT ÖVER KASSAFLÖDEN

TSEK	Not	2019-01-01 - 2019-03-31	2018-01-01 - 2018-03-31	2018-04-01 - 2019-03-31	2018-01-01 - 2018-12-31
Den löpande verksamheten					
Resultat efter finansiella poster		-11 120	-1 981	29 448	38 587
Justeringar för poster som inte ingår i kassaflödet					
Avskrivningar		5 281	5 337	21 772	21 828
Nedskrivningar		0	0	8 189	8 189
Orealiserade värdeförändringar förvaltningsfastigheter		0	0	-13 807	-13 807
Realisationsresultat vid förs. av mask. & inven.		-2 156	-705	-6 287	-4 836
Minoritetsintressen		0	0	12	12
Förändring av avsättningar		0	0	-300	-300
Betald inkomstskatt		-2 158	-2 883	-4 085	-4 810
Kassaflöde från den löpande verksamheten					
före förändringar av rörelsekapital		-10 153	-232	34 942	44 863
Förändringar i rörelsekapital					
Förändring av varulager		0	0	-5 718	-5 718
Förändring av pågående projekt		-19 793	-16 249	-88 793	-85 249
Förändring av fordringar		44 109	29 072	21 316	6 279
Förändring av kortfristiga skulder		-32 005	-42 239	51 252	41 018
Kassaflöde från den löpande verksamheten		-17 842	-29 648	12 999	1 193
<i>Investeringsverksamheten</i>					
Förvärv av materiella anläggningstillgångar		-352	-198	-30 064	-29 910
Avyttring av materiella anläggningstillgångar		10 317	918	27 378	17 979
Avyttring av finansiella anläggningstillgångar		0	11	12	23
Kassaflöde från investeringsverksamheten		9 965	731	-2 674	-11 908
<i>Finansieringsverksamheten</i>					
Nettoförändring checkräkning		9 512	29 204	10 243	29 935
Upptagna lån		0	0	30 000	30 000
Utbetald utdelning		0	0	-4 996	-4 996
Amortering av lån		-11 099	-3 923	-44 071	-36 895
Kassaflöde från finansieringsverksamheten		-1 587	25 281	-8 824	18 044
Periodens kassaflöde		-9 464	-3 636	1 501	7 329
Likvida medel vid periodens början		12 407	5 078	1 442	5 078
Likvida medel vid periodens slut		2 943	1 442	2 943	12 407

MODERBOLAGETS RESULTATRÄKNING

TSEK	Not	2019-01-01 - 2019-03-31	2018-01-01 - 2018-03-31	2018-04-01 - 2019-03-31	2018-01-01 - 2018-12-31
Nettoomsättning		0	0	0	0
Bruttoresultat		0	0	0	0
Försäljnings- och administrationskostnad		-142	-237	-1 045	-1 140
Rörelseresultat		-142	-237	-1 045	-1 140
<i>Resultat från finansiella investeringar</i>					
Resultat från andelar i koncernföretag		0	0	5 000	5 000
Räntekostnader och liknande resultatposter		-276	-280	-1 113	-1 117
Resultat efter finansiella poster		-418	-517	2 842	2 743
Bokslutsdispositioner		0	0	2 257	2 257
Resultat före skatt		-418	-517	5 099	5 000
Skatt på periodens resultat		89	114	-25	0
Periodens resultat		-329	-404	5 075	5 000
Moderbolagets rapport över totalresultat					
TSEK	Not	2019-01-01 - 2019-03-31	2018-01-01 - 2018-03-31	2018-04-01 - 2019-03-31	2018-01-01 - 2018-12-31
Periodens resultat		-329	-404	5 075	5 000
Summa totalresultat för perioden		-329	-404	5 075	5 000

MODERBOLAGETS BALANSRÄKNING

TSEK	Not	2019-03-31	2018-03-31	2018-12-31
TILLGÅNGAR				
<i>Anläggningstillgångar</i>				
<i>Finansiella anläggningstillgångar</i>				
Andelar i koncernföretag		135 150	135 150	135 150
Uppskjuten skattefordran		89	114	0
		135 239	135 264	135 150
Summa anläggningstillgångar		135 239	135 264	135 150
<i>Omsättningstillgångar</i>				
<i>Kortfristiga fordringar</i>				
Skattefordringar		15	15	11
Övriga fordringar		10	0	1
		25	15	12
<i>Kassa och bank</i>		4	2	20
Summa omsättningstillgångar		29	16	20
SUMMA TILLGÅNGAR		135 268	135 280	135 182
EGET KAPITAL OCH SKULDER				
<i>Eget kapital</i>				
<i>Bundet eget kapital</i>				
Aktiekapital		100	100	100
		100	100	100
<i>Fritt eget kapital</i>				
Balanserade vinstmedel		57 917	57 914	52 917
Årets resultat		-328	-404	5 000
		57 589	57 510	57 917
Summa eget kapital		57 689	57 610	58 017
<i>Kortfristiga skulder</i>				
Skulder till koncernföretag		77 207	77 389	76 471
Upplupna kostnader och förutbetalda intäkter		372	281	694
		77 579	77 670	77 165
SUMMA EGET KAPITAL OCH SKULDER		135 268	135 280	135 182

MODERBOLAGETS FÖRÄNDRING I EGET KAPITAL

TSEK	Not	2019-03-31	2018-03-31	2018-12-31
Ingående eget kapital, 1 januari		58 017	58 014	58 014
Periodens totalresultat	4	-329	-404	5 000
Utbetald utdelning	4	0	0	-4 996
Utgående eget kapital		57 689	57 610	58 017

MODERBOLAGETS KASSAFLÖDESANALYS

TSEK	Not	2019-01-01 - 2019-03-31	2018-01-01 - 2018-03-31	2018-04-01 - 2019-03-31	2018-01-01 - 2018-12-31
Den löpande verksamheten					
Resultat efter finansiella poster		-418	-517	2 842	2 743
Justeringar för poster som inte ingår i kassaflödet		0	0	1 117	1 117
Betald skatt		-3	0	1	4
Kassaflöde från den löpande verksamheten					
före förändringar av rörelsekapital		-421	-517	3 960	3 864
Förändringar i rörelsekapital					
Förändring av fordringar		-9	0	-10	-1
Förändring av kortfristiga skulder		414	492	138	216
Kassaflöde från den löpande verksamheten		-16	-25	4 088	4 079
Upptagna lån		0	0	911	911
Utbetald utdelning		0	0	-4 997	-4 997
Kassaflöde från finansieringsverksamheten		0	0	-4 086	-4 086
Periodens kassaflöde		-16	-25	2	-7
Likvida medel vid periodens början		20	27	2	27
Likvida medel vid periodens slut		4	2	4	20

NOTER

ALLMÄNT

SVEAB-koncernen följer de av EU godkända International Financial Reporting Standards (IFRS) samt tolkningar utgivna av International Financial Reporting Interpretations Committee (IFRIC). Koncernen följer dessutom rekommendationen från Rådet för finansiell rapportering RFR 1, Kompletterande redovisningsregler för koncerner, liksom Uttalanden från Rådet för finansiell rapportering. Moderbolagets rapporter har upprättats enligt Årsredovisningslagen och enligt rekommendationen från Rådet för finansiell rapportering RFR 2, Redovisning för juridiska personer.

Avrundningsdifferenser kan förekomma i samtliga tabeller.

KONCERNREDOVISNING

Koncernredovisningen omfattar moderbolaget samt de företag och verksamheter i vilka moderbolaget, direkt eller indirekt, har ett bestämmande inflytande. Koncernredovisningen baseras på historiska anskaffningsvärden förutom vad beträffar finansiella tillgångar som kan säljas samt finansiella tillgångar och skulder värderade till verkligt värde via resultaträkningen.

NOT 1 REDOVISNINGSPRINCIPER

Denna delårsrapport har upprättats i enlighet med IAS 34, Delårsrapportering. Delårsrapporten är upprättad i enlighet med International Financial Reporting Standards (IFRS) samt tolkningar av gällande standards, International Financial Reporting Interpretations Committee (IFRIC) såsom de är antagna av EU.

SVEAB tillämpar IFRS 15 Intäkter från kontrakt med kunder och IFRS 9 Finansiella instrument från och med den 1 januari 2018. I övrigt har delårsrapporten upprättats enligt samma redovisningsprinciper och beräkningsmetoder som i Årsredovisningen för 2017 (Not 1 sid. 27-35).

IFRS 16

Påverkan på SVEABs resultat- och balansräkning. SVEAB kommer att börja tillämpa IFRS 16 Leasing från och med den 1 jan 2019 och kommer således inte att tillämpa standarden retroaktivt. Redovisade nyttjanderättstillgångar kommer att åsättas samma värde som den redovisade leasingkulden per den 1 jan 2019. SVEABs bedömning är att övergången till IFRS 16 inte kommer få någon väsentlig påverkan på koncernens resultat och ställning samt kassaflödesanalys. I egenskap av leasetagare har SVEAB gjort en detaljerad genomgång och analys av koncernens leasingavtal, varvid hyresavtal identifierades som de enskilt mest väsentliga. Utöver hyresavtal har endast ett antal mindre leasingavtal identifierats, så som exempelvis kontorsutrustning och liknande. Leasingkulden per 1 jan 2019 avseende hyresavtal uppgår till 8.688 TKR där en motsvarande nyttjanderättstillgång redovisas.

NOT 2 AVSKRIVNINGAR KONCERNEN

	2019-01-01 - 2019-03-31	2018-01-01 - 2018-03-31	2018-04-01 - 2019-03-31	180101 - 181231
Avskrivningar enligt plan				
Maskiner och inventarier	-5 281	-5 337	-21 772	-21 828
Summa	-5 281	-5 337	-21 772	-21 828

	2019-01-01 - 2019-03-31	2018-01-01 - 2018-03-31	2018-04-01 - 2019-03-31	180101 - 181231
Avskrivningar per funktion				
Kostnader för produktion	-5 266	-5 332	-21 740	-21 806
Försäljnings- och administrationskostnader	-15	-5	-32	-22
Summa	-5 281	-5 337	-21 772	-21 828

NOT 3 RESULTAT PER AKTIE

(TSEK)	2019-01-01 - 2019-03-31	2018-01-01 - 2018-03-31	2018-04-01 - 2019-03-31	180101 - 181231
Årets resultat hänförligt till moderbolagets aktieägare	-8 741	-1 545	22 610	29 806
Vägt genomsnittligt antal aktier				
före utspädning	2 335 000	2 335 000	2 335 000	2 335 000
efter utspädning	2 335 000	2 335 000	2 335 000	2 335 000
Resultat per aktie, SEK				
före utspädning	-3,74	-0,66	9,68	12,76
efter utspädning	-3,74	-0,66	9,68	12,76

Inga konvertibler, optioner eller andra eget kapital-instrument finns utestående per sista mars 2019.

NOT 4 FÖRÄNDRINGAR I EGET KAPITAL

Inga förändringar har skett under januari – mars 2019.

NOT 5 STÄLLDA SÄKERHETER OCH BORGENSFÖRPLIKTELSE

Koncernen	2019-03-31	2018-03-31	2018-12-31
För egna skulder till kreditinstitut			
Aktier i dotterbolag	187 617	191 309	193 762
Företagsinteckningar	200 000	160 000	200 000
Tillgångar med äganderättsförbehåll	1 892	3 892	1 892
Summa ställda säkerheter	389 509	355 201	395 654

Modern	2019-03-31	2018-03-31	2018-12-31
För egna skulder till kreditinstitut			
Aktier i dotterbolag	135 050	135 050	135 050
Summa ställda säkerheter	135 050	135 050	135 050

Borgen	200 000	160 000	200 000
Summa borgensförpliktelser	200 000	160 000	200 000

Borgensåtagande är lämnat för ett dotterbolags lån, checkräkningskredit och garantiram. Den utestående skuld som borgensåtagandet avser uppgår per bokslutsdagen till 200 (160) MSEK.

NYCKELTALSDEFINITIONER

Orderingång: Värdet av erhållna projekt och förändringar på befintliga projekt under den aktuella perioden.

Orderstock: Värdet vid periodens utgång av återstående ej upparbetade projektintäkter i ineliggande uppdrag.

Nettoomsättning: Inom entreprenadrörelsen redovisas nettoomsättningen enligt principen för successiv vinstavräkning. Dessa intäkter redovisas i takt med att entreprenadprojekten inom bolaget successivt färdigställts.

Vinstmarginal: Resultatet efter finansnettot i procent av nettoomsättningen.

Sysselsatt kapital: Balansomslutningen minskad med icke räntebärande skulder och uppskjutna skatteskulder.

Avkastning på sysselsatt kapital: Rörelseresultat plus finansiella intäkter i procent av genomsnittligt sysselsatt kapital.

Soliditet: Justerat eget kapital i procent av balansomslutningen.

RAPPORTERINGSTILLFÄLLEN 2019

Årsredovisning för 2018	7 maj
Delårsrapport januari-mars 2019	7 maj
Delårsrapport januari-juni 2019	30 augusti
Delårsrapport januari-september 2019	30 oktober
Bokslutskommuniké 2019	8 februari 2020

KONTAKTINFORMATION

Koncernchef: Tobias Andersson

Ekonomichef: Niklas Strid

Växel: 08-562 575 00

SVEAB Holding AB

Box 3085

169 03 Solna

Besöksadress: Gustav III:s Boulevard 54

www.sveab.se

UNDERTECKNANDE

Solna i maj 2019

Styrelsen

Denna rapport har inte varit föremål för granskning av bolagets revisorer.