

VI ANLÄGGER FRAMTIDEN

Bokslutskommuniké

1 januari – 31 december 2019

FJÄRDE KVARTALET

- Orderingsången blev 482 (307) MSEK
- Nettoomsättning blev 494 (400) MSEK
- Rörelseresultatet blev 48,6 (25,3) MSEK
- Resultat efter finansiella poster blev 46,7 (23,3) MSEK
- Resultat efter skatt blev 37,3 (17,9) MSEK
- Resultat per aktie blev 15,98 (7,66) SEK

HELÅRET 2019

- Orderingsången blev 1 606 (1 695) MSEK
- Nettoomsättning blev 1 506 (1 455) MSEK
- Rörelseresultatet blev 57,8 (45,9) MSEK
- Resultat efter finansiella poster blev 50,1 (38,6) MSEK
- Resultat efter skatt blev 40,0 (29,8) MSEK
- Resultat per aktie blev 17,13 (12,76) SEK
- Styrelsen föreslår en utdelning om 6,42 SEK (4,28) per aktie

Översikt koncernen, TSEK	3 månader		12 månader	
	okt-dec 2019	okt-dec 2018	jan-dec 2019	jan-dec 2018
Orderingsång	482 408	307 142	1 605 537	1 695 239
Nettoomsättning	494 033	399 858	1 506 325	1 454 709
Rörelseresultat	48 634	25 314	57 780	45 911
Resultat efter finansiella poster	46 746	23 292	50 144	38 587
Resultat per aktie, SEK	15,98	7,66	17,13	12,76
Vinstmarginal	9,5%	5,8%	3,3%	2,7%
Sysselsatt kapital	341 582	363 071	341 582	363 071
Avkastning på sysselsatt kapital	13,8%	7,7%	16,4%	14,0%
Eget kapital	163 233	133 438	163 233	133 438
Soliditet	23,4%	18,4%	23,4%	18,4%

VÅRT FÖRÄNDRINGSARBETE HAR RESULTERAT I ETT HELÅR MED STARKT KASSAFLÖDE OCH ÖKAT RESULTAT

Under 2019 har fokus legat på hållbar lönsamhet före tillväxt. Detta har skett genom ett gemensamt arbets sätt, förbättrad riskinventering/ riskeliminering och selektering kring våra val av entreprenader. Detta har glädjande nog visat sig i årets rörelseresultat som hamnade på 57,8 (45,9) MSEK. Kassaflödet är kraftigt förbättrat genom att vi lyckats minska kapitalbindningen i enskilda projekt. Trots konsolideringen under året ökade omsättningen med 4 % och stannade på 1 506 (1 455) MSEK.

Anläggning: Vi har under året jobbat med att sätta den nya organisationen, fokuserat på gemensamt arbets sätt med tyngdpunkt på lönsamhet i alla led. Glädjande nog ser vi redan resultat. Omsättningen i anläggning stannade på 1 390 MSEK och rörelseresultatet på 51,4 MSEK. En fortsatt stark ordergång om 1 549 (1 618) MSEK med en god marginal. Arbetet med att minska kapitalbindningen i enskilda projekt har gett resultat vilket gett ett ökat kassaflöde under året.

Järnväg: Vi har under året jobbat vidare med att få ihop den nya organisationen samt hitta ett gemensamt arbets sätt för att kunna nå hållbar lönsamhet och fokusera på tillväxt. Årets omsättning summeras till 76 MSEK och med ett starkt rörelseresultat om 8,0 MSEK. Vi har en tillfredställande orderstock och vi går nu in i nästa fas för att se till att få fler med på tåget.

Projektutveckling: Under sista kvartalet sålde vi vårt projekt i Tyresö. Ett projekt vi tagit från ax till limpa. Pga oron kring marknaden och för att stärka vår likviditet valde vi dock att släppa projektet till en annan aktör och vi ser nu över strategin för projektutveckling framöver.



Solna i februari 2020

Tobias Andersson

Koncernens utveckling

ORDERINGÅNG & ORDERSTOCK

Oktober – december

Orderingången i kvartalet var starkare än föregående år och uppgick till 482 MSEK (307 MSEK). Större erhållna order under kvartalet var:

- Bagagekulvert 11, 205 MSEK, tillbyggnad av terminal 5 på Arlanda, åt Swedavia.
- Passage under E4, 58 MSEK, betongtunnel under E4:an vid Arlanda, åt Trafikverket.
- Perstorp, 45 MSEK, nyläggning och upprustning av VA och infra åt exploateringskontoret.

- Bagagekulvert 11, 205 MSEK, tillbyggnad av terminal 5 på Arlanda, åt Swedavia.
- Arlanda ramp FA, 131 MSEK, byggnation av ramp på airside, Arlanda, åt Swedavia.
- Reningsverk Norsborg, 130 MSEK, renovering av snabbfilter åt Stockholm Vatten.

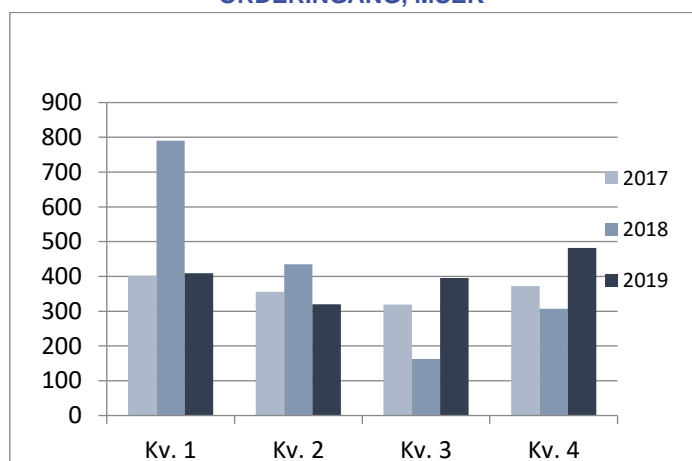
Orderingången under 2019 var god, endast 89 MSEK lägre än föregående år då projekt Årstafältet erhöles med ett ordervärde på nästan 600 MSEK.

Orderstocken per sista december uppgick till 1 191 MSEK (1 051 MSEK), en ökning med ca 140 MSEK sedan årsskiftet. Av orderstocken kommer ca 75% upparbetas under 2020.

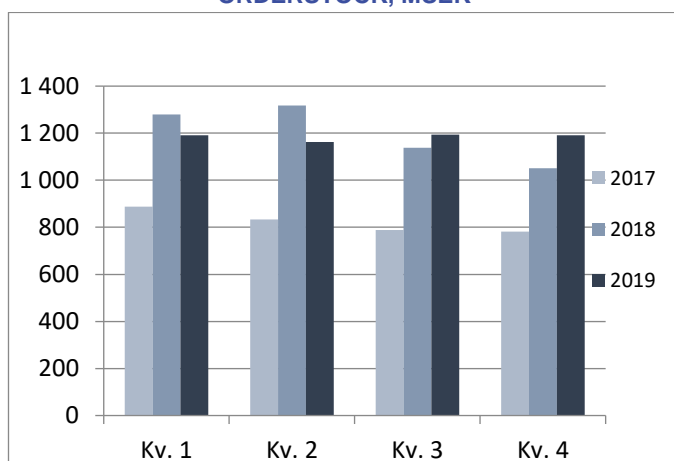
Januari – december

Orderingången januari till december uppgick till 1 606 MSEK (1 695 MSEK), större erhållna order under perioden var:

ORDERINGÅNG, MSEK



ORDERSTOCK, MSEK



NETTOOMSÄTTNING & RÖRELSERESULTAT

Oktober – december

Produktionstakten fjärde kvartalet var högre än tidigare år, omsättningen uppgick till 494 MSEK (400 MSEK). Projekt med störst omsättning under kvartalet var:

- Årstafältet, byggnation av infrastruktur i ny stadsdel i Årsta,
- Arlanda Airport Ramp FA, byggnation av ramp på airside, Arlanda.
- Trimningsåtgärder TRV, mindre arbeten åt Trafikverket

Januari – december

Omsättningen januari till december uppgick till 1 506 MSEK (1 455 MSEK), en ökning med ca 4 %. Ökningen förklaras främst av att projekt Årstafältet haft en hög upparbetningstakt under året.

De projekt med störst omsättning under perioden var:

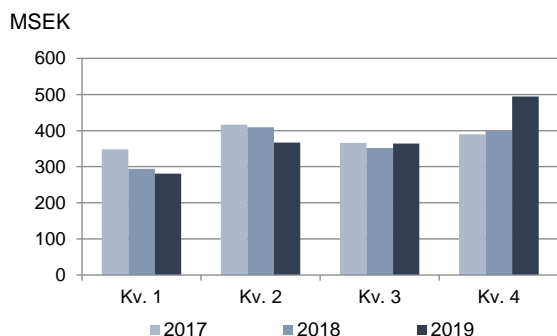
- Årstafältet, byggnation av infrastruktur i ny stadsdel i Årsta.
- Arlanda Airport Ramp FA, byggnation av ramp på airside, Arlanda.
- Vega Pendeltågsstation, byggnation av ny pendeltågsstation i Vega.

Rörelseresultatet för fjärde kvartalet uppgick till 48,6 MSEK (25,3 MSEK). Resultatet är betydligt högre än föreg. år och förklaras dels av uppjusteringar i flera projekt då de haft en bättre utveckling än tidigare prognostiserat samt av en hög upparbetning i projekt med goda marginaler.

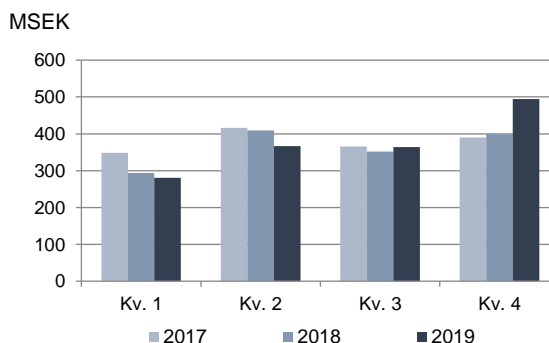
Januari – december

För januari till december 2019 blev rörelseresultatet 57,8 MSEK (45,9 MSEK). Det högre resultatet jämfört med föregående år förklaras dels av den högre omsättningen och dels av att de pågående projekten har mindre problem/risker vilket ger något högre marginaler.

NETTOOMSÄTTNING, MSEK



RÖRELSERESULTAT, MSEK



KASSAFLÖDE

Oktober – december

Kassaflödet efter förändringar av rörelsekapitalet var positivt med 41,2 MSEK (17,9 MSEK). Ökningen förklaras främst av att kassaflödet följer det upparbetade resultatet betydligt bättre under kvartalet än föreg. år då kapitalbindningen i projekten ökade under perioden.

Januari – december

Kassaflödet från den löpande verksamheten efter förändringar av rörelsekapitalet var positivt med 28,8 MSEK (1,2 MSEK). Förbättringen av kassaflödet jämfört med föregående år beror främst på att kassaflödet i år följer det upparbetade resultatet betydligt bättre än 2018 då kapitalbindningen i projekten ökade. Diskussioner pågår med beställare för att förbättra kassaflödet ytterligare.

Kassaflödet från den löpande verksamheten och från investeringsverksamheten uppgick till 68,5 MSEK (- 10,7), SVEAB Bokslutskommuniké 2019

en förbättring med ca 80 MSEK. Förbättringen förklaras av att SVEAB under året sålt projektutvecklingsprojektet i Tyresö samt minskat kapitalbindningen rörande maskiner och utrustning.

LIKVIDITET

Per den sista december uppgick de likvida medlen till 4,5 MSEK (12,4 MSEK), checkkrediterna var utnyttjade med 127 MSEK (143 MSEK). Checkkrediterna uppgick den sista december till 170 MSEK (170 MSEK).

FINANSIERING

Den räntebärande nettoskulden uppgick till 174 MSEK (217 MSEK) per sista december.

De sista 10 MSEK på den tilläggsfinansiering SVEAB erhöi i oktober 2018 kommer amorteras av tom sista februari 2020.

FÖRVÄRV OCH AVYTTRINGAR

SVEAB Fastigheter Tyresö AB har avyttrats under kvartal fyra.

INVESTERINGAR

Oktober – december

Under fjärde kvartalet uppgick totala investeringar till 1,5 MSEK (29,1 MSEK), investeringar i maskiner och inventarier uppgick till 1,5 MSEK (29,1 MSEK).

Avyttringar av finansiella och materiella anläggningstillgångar uppgick till 0,1 MSEK (14,3 MSEK).

Januari – december

Totala investeringar i maskiner och utrustning tom december uppgick till 5,5 MSEK (29,9) MSEK.

Avyttringar av finansiella och materiella anläggningstillgångar uppgick till 26,8 MSEK (18,0 MSEK).

MEDARBETARE

Sista december uppgick antalet medarbetare till 354 (358) varav 178 (183) tjänstemän och 176 (175) yrkesarbetare.

Nettominskning 2019 med -4 medarbetare varav - 5 tjänstemän och + 1 yrkesarbetare.

SVEAB Anläggning - 4, SVEAB Järnväg +/- 0.

Antalet anställda kvinnor uppgick till 30 (24), motsvarande 8% (7%).

VÄSENTLIGA RISKER OCH OSÄKERHETSFAKTORER

I SVEAB är det främst i produktionen som risker föreligger, då standardiseringen är låg och projektens förutsättningar och utformning varierar för varje uppdrag. Riskhanteringen bedrivs genom att i varje projekt kartlägga de projektspecifika riskerna. De projektspecifika riskerna identifieras och hanteras såväl i kalkyl-, planerings- som genomförandefas, dvs. under hela projektets livslängd.

För ytterligare information om risker och deras hantering hänvisas till 2018 årsredovisning sidan 54-56.

MODERBOLAGET

Oktober – december

Omsättningen för moderbolaget uppgick till 0 (0) MSEK under fjärde kvartalet 2019. Resultat efter finansnetto uppgick till -0,8 (-0,6) MSEK.

Januari – december

Omsättningen för moderbolaget uppgick till 0 (0) MSEK under januari till december 2019. Resultat efter finansnetto uppgick till 7,8 (2,7) MSEK.

FÖRSLAG TILL ÅRSSTÄMMA 2020

SVEABs årsstämma kommer att avhållas den 7 maj 2020 på Bolagets huvudkontor i frösunda. Årsredovisningen kommer att finnas tillgänglig på bolagets hemsida, www.sveab.se, senast vecka 17, 2020.

FÖRSLAG TILL UTDELNING

Styrelsen föreslår en utdelning för räkenskapsåret 2019 om 6,42 SEK per aktie (4,28).

Avstämningsdag för utdelningen föreslås bli den 11 maj 2020.

ÖVRIGA VÄSENTLIGA HÄNDELSE UNDER PERIODEN OCH EFTER PERIODENS UTGÅNG

Inga väsentliga händelser har inträffat efter periodens utgång.

KONCERNENS RESULTATRÄKNING

Koncernen, TSEK	3 månader		12 månader	
	okt-dec 2019	okt-dec 2018	jan-dec 2019	jan-dec 2018
Nettoomsättning	494 033	399 858	1 506 325	1 454 709
Kostnader för produktion	-426 721	-355 881	-1 363 905	-1 321 412
Bruttoresultat	67 312	43 977	142 420	133 297
Försäljnings- och administrationskostnader	-18 678	-32 470	-84 640	-101 193
Orealiserade värdeförändringar förvaltningsfastigheter	0	13 807	0	13 807
Rörelseresultat	48 634	25 314	57 780	45 911
Finansiella kostnader	-1 888	-2 022	-7 636	-7 324
Finansnetto	-1 888	-2 022	-7 636	-7 324
Resultat efter finansiella poster	46 746	23 292	50 144	38 587
Skatt på periodens resultat	-9 423	-5 416	-10 140	-8 781
Periodens resultat	37 323	17 876	40 004	29 806

KONCERNENS RAPPORT ÖVER TOTALRESULTAT

Koncernen, TSEK	3 månader		12 månader	
	okt-dec 2019	okt-dec 2018	jan-dec 2019	jan-dec 2018
Periodens resultat	37 323	17 876	40 004	29 806
Summa totalresultat för perioden	37 323	17 876	40 004	29 806
<i>Hänförs till:</i>				
SVEAB's aktieägare	37 323	17 876	40 004	29 806
Summa totalresultat för perioden	37 323	17 876	40 004	29 806

KONCERNENS RAPPORT ÖVER FINANSIELL STÄLLNING

Koncernen, TSEK	2019-12-31	2018-12-31
TILLGÅNGAR		
Anläggningstillgångar		
<i>Immateriella anläggningstillgångar</i>		
Goodwill	88 477	88 477
	88 477	88 477
<i>Materiella anläggningstillgångar</i>		
Byggnader och mark	1 364	0
Maskiner och inventarier	36 508	48 833
Pågående nyanläggningar	200	39 375
	38 071	88 208
<i>Finansiella anläggningstillgångar</i>		
Andra långfristiga fordringar	1 672	1 672
	1 672	1 672
Summa anläggningstillgångar	128 220	178 357
Omsättningstillgångar		
Varor under tillverkning	2 579	5 718
	2 579	5 718
<i>Kortfristiga fordringar</i>		
Kundfordringar	378 791	348 435
Skattefordringar	3 754	302
Upparbetade ej fakturerade intäkter	172 203	157 305
Övriga fordringar	3 105	1 249
Förutbetalda kostnader och upplupna intäkter	5 550	19 872
	563 403	527 163
<i>Kassa och bank</i>	4 547	12 407
Summa omsättningstillgångar	570 529	545 288
SUMMA TILLGÅNGAR	698 749	723 645

Koncernen, MSEK	2019-12-31	2018-12-31
EGET KAPITAL OCH SKULDER		
<i>Eget kapital</i>		
Aktiekapital	100	100
Övrigt tillskjutet kapital	10 085	10 085
Balanserat resultat inkl. årets resultat	153 035	123 241
Aktieägarnas kapital	163 221	133 426
Innehav utan bestämmande inflytande	12	12
Summa eget kapital	163 233	133 438
Långfristiga skulder		
Uppskjutna skatteskulder	6 657	7 223
Övriga avsättningar	250	200
Långfristiga räntebärande skulder	22 687	32 403
	29 594	39 826
Kortfristiga skulder		
Kortfristiga räntebärande skulder	155 662	197 230
Leverantörsskulder	182 592	170 792
Aktuella skatteskulder	1 717	1 273
Fakturerade ej upparbetade intäkter	62 284	59 137
Övriga skulder	17 829	42 124
Upplupna kostnader och förutbetalda intäkter	85 838	79 825
	505 922	550 381
SUMMA EGET KAPITAL OCH SKULDER	698 749	723 645
Sysselsatt kapital	341 582	363 071
Soliditet	23,4%	18,4%
Operativt kapital	337 035	350 664
<i>I procent av försäljning</i>	22,4%	24,1%
Räntebärande skulder	178 349	229 633
Netto räntebärande skulder	173 802	217 226

KONCERNENS RAPPORT ÖVER FÖRÄNDRING AV EGET KAPITAL

TSEK	Not	2019-12-31	2018-12-31
Ingående eget kapital, 1 januari		133 438	108 616
Periodens totalresultat	4	40 004	29 806
Minoritetsintressen	4	0	12
Effekt av övergång till IFRS 16	4	-215	0
Utbetald utdelning	4	-9 994	-4 996
Utgående eget kapital		163 233	133 438

KONCERNENS KASSAFLÖDESANALYS

Koncernen, TSEK	3 månader		12 månader	
	okt-dec 2019	okt-dec 2018	jan-dec 2019	jan-dec 2018
<i>Den löpande verksamheten</i>				
Resultat efter finansiella poster	46 746	23 292	50 144	38 587
Justeringar för poster som inte ingår i kassaflödet				
Avskrivningar	5 023	5 552	22 030	21 828
Nedskrivningar	0	8 189	0	8 189
Förvaltningsfastigheter	13 807	-13 807	13 807	-13 807
Realisationsresultat vid förs. av mask. & inven.	-18 733	-1 621	-30 037	-4 836
Minoritetsintressen	0	0	0	12
Förändring av avsättningar	50	-300	50	-300
Betald inkomstskatt	-5 095	2 111	-13 711	-4 810
Kassaflöde från den löpande verksamheten före förändringar av rörelsekapital	41 799	23 416	42 284	44 863
Förändringar i rörelsekapital				
Förändring av varulager	893	-5 718	3 139	-5 718
Förändring av pågående projekt	-15 948	-8 622	-11 751	-85 249
Förändring av fordringar	1 142	4 097	-17 893	6 279
Förändring av kortfristiga skulder	13 294	4 770	13 001	41 018
Kassaflöde från den löpande verksamheten	41 180	17 943	28 780	1 193
<i>Investeringsverksamheten</i>				
Avyttring av dotterföretag	18 357	0	18 357	0
Förvärv av materiella anläggningstillgångar	-1 519	-29 071	-5 462	-29 910
Avyttring av materiella anläggningstillgångar	55	14 252	26 813	17 979
Avyttring av finansiella anläggningstillgångar	0	12	0	23
Kassaflöde från investeringsverksamheten	16 893	-14 807	39 708	-11 908
<i>Finansieringsverksamheten</i>				
Nettoförändring checkräkning	-43 726	298	-23 144	29 935
Upptagna lån	5 695	30 000	5 695	30 000
Utbetald utdelning	-9 994	-4 996	-9 994	-4 996
Amortering av lån	-7 542	-18 516	-48 905	-36 895
Kassaflöde från finansieringsverksamheten	-55 567	6 786	-76 348	18 044
Periodens kassaflöde	2 506	9 921	-7 861	7 329
Likvida medel vid periodens början	2 041	2 486	12 407	5 078
Likvida medel vid periodens slut	4 547	12 407	4 547	12 407

MODERBOLAGETS RESULTATRÄKNING

Moderbolaget, TSEK	3 månader		12 månader	
	okt-dec 2019	okt-dec 2018	jan-dec 2019	jan-dec 2018
Nettoomsättning	0	0	0	0
Bruttoresultat	0	0	0	0
Försäljnings- och administrationskostnad	-324	-325	-929	-1 140
Rörelseresultat	-324	-325	-929	-1 140
<i>Resultat från finansiella investeringar</i>				
Resultat från andelar i koncernföretag	0	0	10 000	5 000
Räntekostnader och liknande resultatposter	-460	-263	-1 288	-1 117
Resultat efter finansiella poster	-784	-588	7 783	2 743
Bokslutsdispositioner	2 217	2 257	2 217	2 257
Resultat före skatt	1 434	1 669	10 000	5 000
Skatt på periodens resultat	-307	-367	0	0
Periodens resultat	1 127	1 302	10 000	5 000

Moderbolagets rapport över totalresultat

Moderbolaget, TSEK	3 månader		12 månader	
	okt-dec 2019	okt-dec 2018	jan-dec 2019	jan-dec 2018
Periodens resultat	1 127	1 302	10 000	5 000
Summa totalresultat för perioden	1 127	1 302	10 000	5 000

MODERBOLAGETS BALANSRÄKNING

Koncernen, TSEK	2019-12-31	2018-12-31
TILLGÅNGAR		
Anläggningstillgångar		
<i>Finansiella anläggningstillgångar</i>		
Andelar i koncernföretag	135 150	135 150
	135 150	135 150
Summa anläggningstillgångar	135 150	135 150
Omsättningstillgångar		
<i>Kortfristiga fordringar</i>		
Skattefordringar	11	11
Övriga fordringar	2	1
	13	12
Kassa och bank	21	20
Summa omsättningstillgångar	21	20
SUMMA TILLGÅNGAR	135 184	135 182

TSEK	2019-12-31	2018-12-31
EGET KAPITAL OCH SKULDER		
Eget kapital		
<i>Bundet eget kapital</i>		
Aktiekapital	100	100
	100	100
<i>Fritt eget kapital</i>		
Balanserade vinstmedel	47 923	52 917
Årets resultat	10 000	5 000
	57 923	57 917
Summa eget kapital	58 023	58 017
Kortfristiga skulder		
Skulder till koncernföretag	76 467	76 471
Upplupna kostnader och förutbetalda intäkter	694	694
	77 161	77 165
SUMMA EGET KAPITAL OCH SKULDER	135 184	135 182

MODERBOLAGETS FÖRÄNDRING I EGET KAPITAL

TSEK	Not	2019-12-31	2018-12-31
Ingående eget kapital, 1 januari		58 017	58 014
Periodens totalresultat	4	10 000	5 000
Utbetald utdelning	4	-9 994	-4 996
Utgående eget kapital		58 023	58 017

MODERBOLAGETS KASSAFLÖDESANALYS

Moderbolaget, TSEK	3 månader		12 månader	
	okt-dec 2019	okt-dec 2018	jan-dec 2019	jan-dec 2018
Den löpande verksamheten				
Resultat efter finansiella poster	-784	-588	7 783	2 743
Justeringar för poster som inte ingår i kassaflödet	0	1 117	0	1 117
Betald skatt	11	14	0	4
Kassaflöde från den löpande verksamheten före förändringar av rörelsekapital	-773	543	7 783	3 864
Förändringar i rörelsekapital				
Förändring av fordringar	2	-1	-1	-1
Förändring av kortfristiga skulder	8 565	3 554	-4	216
Kassaflöde från den löpande verksamheten	7 795	4 096	7 778	4 079
Upptagna lån	0	911	0	911
Utbetald utdelning	-9 994	-4 997	-9 994	-4 997
Erhållet koncernbidrag	2 217	0	2 217	0
Kassaflöde från finansieringsverksamheten	-7 777	-4 086	-7 777	-4 086
Periodens kassaflöde	17	10	1	-7
Likvida medel vid periodens början	4	10	20	27
Likvida medel vid periodens slut	21	20	21	20

NOTER

ALLMÄNT

SVEAB-koncernen följer de av EU godkända International Financial Reporting Standards (IFRS) samt tolkningar utgivna av International Financial Reporting Interpretations Committee (IFRIC). Koncernen följer dessutom rekommendationen från Rådet för Finansiell Rapportering RFR 1, Kompletterande redovisningsregler för koncerner, liksom Uttalanden från Rådet för Finansiell Rapportering. Moderbolagets rapporter har upprättats enligt Årsredovisningslagen och enligt rekommendationen från Rådet för Finansiell Rapportering RFR 2, Redovisning för juridiska personer.

Avrundningsdifferenser kan förekomma i samtliga tabeller.

KONCERNREDOVISNING

Koncernredovisningen omfattar moderbolaget samt de företag och verksamheter i vilka moderbolaget, direkt eller indirekt, har ett bestämmande inflytande. Koncernredovisningen baseras på historiska anskaffningsvärden förutom vad beträffar finansiella tillgångar som kan säljas samt finansiella tillgångar och skulder värderade till verkligt värde via resultaträkningen.

NOT 1 REDOVISNINGSPRINCIPER

Denna delårsrapport har upprättats i enlighet med IAS 34, Delårsrapportering. Delårsrapporten är upprättad i enlighet med International Financial Reporting Standards (IFRS) samt tolkningar av gällande standards, International Financial Reporting Interpretations Committee (IFRIC) såsom de är antagna av EU.

SVEAB tillämpar IFRS 16 Leasing från och med den 1 januari 2019. I övrigt har delårsrapporten upprättats enligt samma redovisningsprinciper och beräkningsmetoder som i Årsredovisningen för 2018 (Not 1 sid. 38-43).

NOT 2 AVSKRIVNINGAR KONCERNEN

Avskrivningar enligt plan,	3 månader		12 månader	
	okt-dec 2019	okt-dec 2018	jan-dec 2019	jan-dec 2018
Maskiner och inventarier	-5 023	-5 552	-22 030	-21 828
Summa	-5 023	-5 552	-22 030	-21 828

Avskrivningar per funktion	3 månader		12 månader	
	okt-dec 2019	okt-dec 2018	jan-dec 2019	jan-dec 2018
Kostnader för produktion	-5 023	-5 546	-22 028	-21 806
Försäljnings- och administrationskostnader	0	-6	-2	-22
Summa	-5 023	-5 552	-22 030	-21 828

NOT 3 RESULTAT PER AKTIE

	3 månader		12 månader	
	2019-12-31	2018-12-31	2019-12-31	2018-12-31
Årets resultat hänförligt till moderbolagets aktieägare, kSEK	37 323	17 876	40 004	29 806
Vägt genomsnittligt antal aktier				
före utspädning	2 335 000	2 335 000	2 335 000	2 335 000
efter utspädning	2 335 000	2 335 000	2 335 000	2 335 000
Resultat per aktie, SEK				
före utspädning	15,98	7,66	17,13	12,76
efter utspädning	15,98	7,66	17,13	12,76

Inga konvertibler, optioner eller andra eget kapital-instrument finns utestående per sista december 2019.

NOT 4 FÖRÄNDRINGAR I EGET KAPITAL

Utdelning till aktieägarna på 9.994 TSEK ägde rum under kvartal fyra.

NOT 5 STÄLLDA SÄKERHETER OCH BORGENSFÖRPLIKTELSE

Koncernen	2019-12-31	2018-12-31
<i>För egna skulder till kreditinstitut</i>		
Aktier i dotterbolag	214 611	193 762
Företagsinteckningar	200 000	200 000
Tillgångar med äganderättsförbehåll	1 892	1 892
Summa ställda säkerheter	416 503	395 654
Moderbolaget	2019-12-31	2018-12-31
<i>För egna skulder till kreditinstitut</i>		
Aktier i dotterbolag	135 150	135 150
Summa ställda säkerheter	135 150	135 150
Borgen	200 000	200 000
Summa borgensförpliktelser	200 000	200 000

NYCKELTALSDEFINITIONER

ORDERINGÅNG: värdet av erhållna projekt och förändringar på befintliga projekt under den aktuella perioden.

ORDERSTOCK: värdet vid periodens utgång av återstående ej upparbetade projektintäkter i ineliggande uppdrag.

NETTOOMSÄTTNING: inom entreprenadrörelsen redovisas nettoomsättningen enligt principen för successiv vinstavräkning. dessa intäkter redovisas i takt med att entreprenadprojekten inom bolaget successivt färdigställts.

VINSTMARGINAL: resultatet efter finansnettot i procent av nettoomsättningen.

SYSSELSATT KAPITAL: balansomslutningen minskad med icke räntebärande skulder och uppskjutna skatteskulder.

AVKASTNING PÅ SYSSELSATT KAPITAL: rörelseresultat plus finansiella intäkter i procent av genomsnittligt sysselsatt kapital.

SOLIDITET: justerat eget kapital i procent av balansomslutningen.

RAPPORTERINGSTILLFÄLLEN

Bokslutskommuniké 2019	8 februari 2020
Årsredovisning för 2019	april 2020
Delårsrapport januari-mars 2020	7 maj 2020
Delårsrapport januari-juni 2020	30 augusti 2020
Delårsrapport januari-september 2019	26 oktober 2020

KONTAKTINFORMATION

Koncernchef: Tobias Andersson

Ekonomichef: Niklas Strid

Växel: 08-562 575 00

SVEAB Holding AB

Org.nr 556779-8912

Box 3085

169 03 Solna

Besöksadress: Gustav III:s Boulevard 54

www.sveab.se

UNDERTECKNANDE

Solna i februari 2020

Styrelsen

Denna rapport har inte varit föremål för granskning av bolagets revisorer.