



# VI ANLÄGGER FRAMTIDEN

## Delårsbokslut

1 januari – 31 mars 2020

### FÖRSTA KVARTALET

- Orderingsången blev 404 (409) MSEK
- Nettoomsättning blev 327 (281) MSEK
- Rörelseresultatet blev 9,1 (-9,4) MSEK
- Resultat efter finansiella poster blev 7,7 (-11,1) MSEK
- Resultat efter skatt blev 6,4 (-8,7) MSEK
- Resultat per aktie blev 2,73 (-3,74) SEK

Översikt koncernen, TSEK	jan-mar 2020	jan-mar 2019	apr 2019-mar 2020	jan-dec 2019
Orderingsången	404 145	408 787	1 600 895	1 605 537
Nettoomsättning	327 200	281 412	1 552 113	1 506 325
Rörelseresultat	9 052	-9 413	76 458	57 993
Resultat efter finansiella poster	7 734	-11 120	69 226	50 372
Resultat per aktie, SEK	2,73	-3,74	23,68	17,21
Vinstmarginal	2,4%	-4,0%	4,5%	3,3%
Sysselsatt kapital	355 456	358 335	355 456	341 345
Avkastning på sysselsatt kapital	2,5%	-2,8%	21,4%	16,5%
Eget kapital	169 644	124 697	169 644	163 413
Soliditet	25,8%	18,3%	25,8%	23,4%

## ETT I VÅR OMVÄRLD TURBULENT FÖRSTA KVARTAL MEN FÖR SVEAB MED EN STARK UPPARBETNING OCH ETT BRA RESULTAT, TROTS UTMANINGAR MED COVID-19

*Ett kvartal som präglats av stora utmaningar i vår omvärld där vi i anläggningsbranschen klarat av detta på ett förvånansvärt bra sätt. Vår kundstock med i princip uteslutande offentliga beställare har lett till ett starkt första kvartal med god upparbetning 327 (281) MSEK, gott resultat på 9,1 (-9,4) MSEK och en bra orderingång om 404 (409) MSEK. Dessutom med ett förbättrat kassaflöde mot föregående års kvartal.*

**Anläggning:** Anläggning har fortsatt jobba efter den nya modellen ”ett SVEAB Anläggning” där fullt fokus ligger på att jobba efter ett gemensamt arbetssätt. Orderingången har varit bra och man har en stark orderstock att upparbeta under året. Samtliga arbetschefsgupper har full sysselsättning.

**Järnväg:** Vår största enskilda beställare inom järnväg är Trafikverket, som de första månaderna haft utmaningar att få igång de tänkta projekten som planerat. Detta har inneburit att vår upparbetning varit något sämre än förväntat. Det positiva vi ser är att dessa projekt nu börjar rullas ut och vi är därför övertygade om att vi tar igen detta under resten av året. Vi har under första kvartalet fortsatt arbetet med fylla på med ytterligare kompetens till bolaget och vi bygger nu en organisation som kan ta sig an större utmaningar framöver. Vi behöver även fylla på vår orderstock framåt.

**Projektutveckling:** Låg aktivitet inom segmentet och avdelningen jobbar parallellt med affärsutvecklande aktiviteter främst riktat mot Anläggning.



Solna i april 2020

Tobias Andersson

# Koncernens utveckling

## ORDERINGÅNG & ORDERSTOCK

### Januari – mars

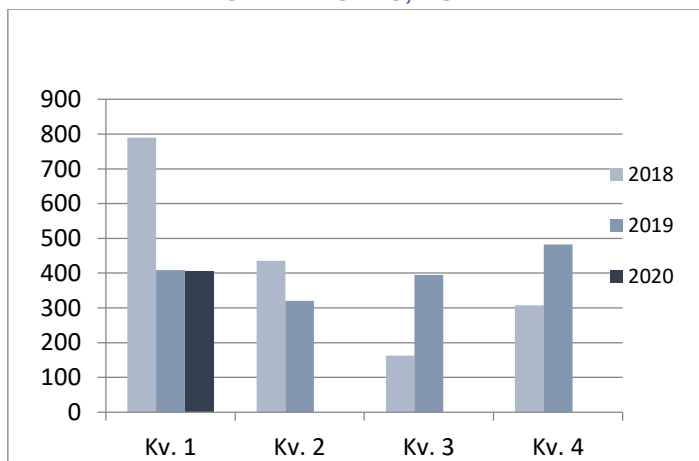
Orderingången i kvartalet uppgick till 404 MSEK (409 MSEK). Större erhållna order under kvartalet var:

- E18 Mittbarriärer, 184 MSEK, ombyggnad och breddning av E18, från Stocksundsbron till Arninge trafikplats, åt Trafikverket.
- Akelius Salem, 42 MSEK, gårdsrenovering samt ombyggnad av samtliga entréer
- Bredden, 13 MSEK, ombyggnad av Stockholmsvägen, åt Upplands-Väsby kommun.

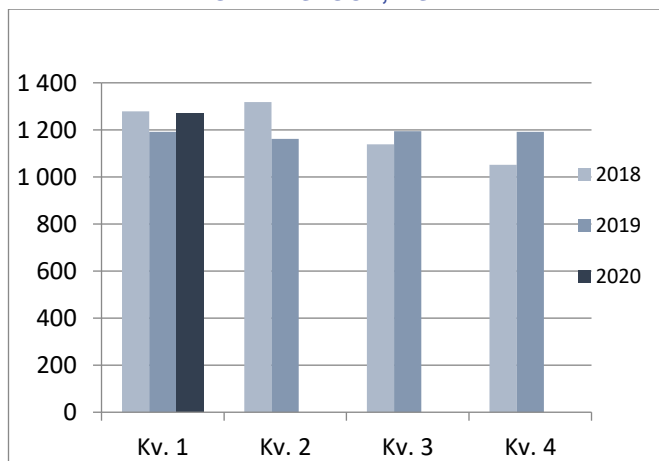
### Januari – mars

Orderstocken per sista mars uppgick till 1 271 MSEK (1 191 MSEK), en ökning med ca 80 MSEK mot förra året. Av orderstocken kommer ca 50% upparbetas under 2020.

ORDERINGÅNG, MSEK



ORDERSTOCK, MSEK



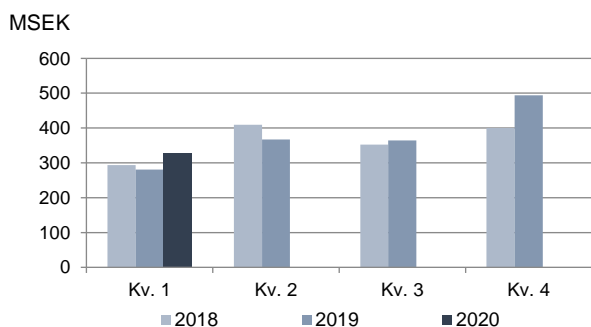
## NETTOOMSÄTTNING & RÖRELSERESULTAT

### Januari – mars

Produktionstakten första kvartalet var starkare än föregående år, omsättningen uppgick till 327 MSEK (281 MSEK), + 16%. Projekt med störst omsättning under kvartalet var:

- Årstafältet, byggnation av infrastruktur i ny stadsdel i Årsta.
- Tyresövallen, byggnation av parkeringsdäck och grundläggning av ny ishall, i Tyresö.
- Perstorp, nyläggning och upprustning av VA och infra samt byggnation av ny lokalgata, åt Exploateringskontoret.

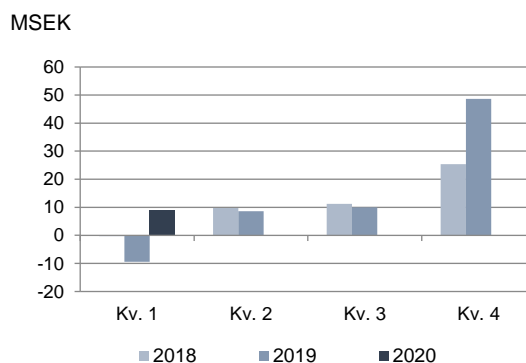
### NETTOOMSÄTTNING, MSEK



### Januari – mars

Rörelseresultatet för första kvartalet uppgick till 9,1 MSEK (-9,4 MSEK). Resultatet är betydligt högre än föreg. år och förklaras av uppjusteringar i flera projekt då de haft en bättre utveckling än tidigare prognostiserat samt att projekt med god marginal resultatavräknats under kvartalet.

### RÖRELSERESULTAT, MSEK



## KASSAFLÖDE

### Januari – mars

Kassaflödet från den löpande verksamheten efter förändringar av rörelsekapitalet var negativt med -8,2 MSEK (-17,8 MSEK). Förbättringen av kassaflödet jämfört med föregående år beror främst på det förbättrade resultatet.

### LIKVIDITET

Per den sista mars uppgick de likvida medlen till 5,0 MSEK (2,9 MSEK), checkkrediterna var utnyttjade med 149 MSEK (153 MSEK). Checkkrediterna uppgick den sista mars till 170 MSEK (170 MSEK).

### FINANSIERING

Den räntebärande nettoskulden uppgick till 181 MSEK (231 MSEK) per sista mars. De sista 10 MSEK SVEAB hade kvar på en tilläggsfinansiering amorterades av i början av mars.

### FÖRVÄRV OCH AVYTTRINGAR

Inga förvärv eller avyttringar har skett under första kvartalet.

## INVESTERINGAR

### Januari – mars

Under första kvartalet uppgick totala investeringar till 0,1 MSEK (0,4 MSEK), varav investeringar i maskiner och inventarier uppgick till 0,1 MSEK (0,4 MSEK).

Avyttringar av finansiella och materiella anläggningstillgångar uppgick till 3,3 MSEK (10,3 MSEK).

### MEDARBETARE

Sista december uppgick antalet medarbetare till 323 (355) varav 164 (182) tjänstemän och 159 (173) yrkesarbetare.

Nettominskning 2020 med - 31 medarbetare varav - 14 tjänstemän och + 17 yrkesarbetare.

SVEAB Anläggning - 30, SVEAB Järnväg - 1.

Antalet anställda kvinnor uppgick till 28 (26), motsvarande 9% (7%).

## VÄSENTLIGA RISKER OCH OSÄKERHETSFAKTORER

I SVEAB är det främst i produktionen som risker föreligger, då standardiseringen är låg och projektens förutsättningar och utformning varierar för varje uppdrag. Riskhanteringen bedrivs genom att i varje projekt kartlägga de projektspecifika riskerna. De projektspecifika riskerna identifieras och hanteras såväl i kalkyl-, planerings- som genomförandefas, dvs. under hela projektets livslängd.

För ytterligare information om risker och deras hantering hänvisas till 2019 årsredovisning sidan 60-61.

## MODERBOLAGET

### Januari – mars

Omsättningen för moderbolaget uppgick till 0 (0) MSEK under första kvartalet 2020. Resultat efter finansnetto uppgick till -0,5 (-0,4) MSEK.

### ÅRSSTÄMMA 2020

SVEABs årsstämma kommer att avhållas den 7 maj 2020 på Bolagets huvudkontor i Frösunda. Årsredovisningen kommer att finnas tillgänglig på bolagets hemsida, [www.sveab.se](http://www.sveab.se), senast vecka 17, 2020.

### FÖRSLAG TILL UTDELNING

Styrelsen föreslår en utdelning för räkenskapsåret 2019 om 6,42 SEK per aktie (4,28).

Avstämningsdag för utdelningen föreslås bli den 30 juni 2020.

## ÖVRIGA VÄSENTLIGA HÄNDELSE UNDER PERIODEN OCH EFTER PERIODENS UTGÅNG

I februari har 30% av SVEAB Materialförädling AB avyttrats till Josk AB.

SVEABs påverkan av Covid-19 är i dagsläget liten, i princip samtliga enheter är i full drift. Utmaningen är dock att allt händer så fort kring smittan. En hög sjukfrånvaro skulle sannolikt drabba upparbetningen och leda till tidsförskjutningar av våra projekt. SVEABs kundstock består i skrivande stund nästan bara av offentliga beställare varför SVEAB har en obetydligt kreditrisk i våra fordringar. SVEAB tillhör en bransch som hitintills och förhoppningsvis framåt kommer få en begränsad påverkan av Covid-19.

**KONCERNENS RESULTATRÄKNING**

<b>Koncernen, TSEK</b>	<b>jan-mar 2020</b>	<b>jan-mar 2019</b>	<b>apr 2019-mar 2020</b>	<b>jan-dec 2019</b>
Nettoomsättning	327 200	281 412	1 552 113	1 506 325
Kostnader för produktion	-293 309	-266 042	-1 391 172	-1 363 905
<b>Bruttoresultat</b>	<b>33 891</b>	<b>15 370</b>	<b>160 941</b>	<b>142 420</b>
Försäljnings- och administrationskostnader	-24 839	-24 783	-84 483	-84 427
<b>Rörelseresultat</b>	<b>9 052</b>	<b>-9 413</b>	<b>76 458</b>	<b>57 993</b>
Finansiella kostnader	-1 318	-1 707	-7 232	-7 621
<b>Finansnetto</b>	<b>-1 318</b>	<b>-1 707</b>	<b>-7 232</b>	<b>-7 621</b>
<b>Resultat efter finansiella poster</b>	<b>7 734</b>	<b>-11 120</b>	<b>69 226</b>	<b>50 372</b>
Skatt på periodens resultat	-1 368	2 379	-13 934	-10 187
<b>Periodens resultat</b>	<b>6 367</b>	<b>-8 741</b>	<b>55 293</b>	<b>40 185</b>

**KONCERNENS RAPPORT ÖVER TOTALRESULTAT**

<b>Koncernen, TSEK</b>	<b>jan-mar 2020</b>	<b>jan-mar 2019</b>	<b>apr 2019-mar 2020</b>	<b>jan-dec 2019</b>
Periodens resultat	6 367	-8 741	55 293	40 185
<b>Summa totalresultat för perioden</b>	<b>6 367</b>	<b>-8 741</b>	<b>55 293</b>	<b>40 185</b>
<i>Hänförs till:</i>				
SVEAB's aktieägare	6 367	-8 741	55 293	40 185
<b>Summa totalresultat för perioden</b>	<b>6 367</b>	<b>-8 741</b>	<b>55 293</b>	<b>40 185</b>

## KONCERNENS RAPPORT ÖVER FINANSIELL STÄLLNING

Koncernen, TSEK	2020-03-31	2019-03-31	2019-12-31
<b>TILLGÅNGAR</b>			
<b>Anläggningstillgångar</b>			
Goodwill	88 477	88 477	88 477
Nyttjanderättstillgångar	30 305	36 887	33 771
Maskiner och inventarier	2 462	4 355	2 548
Pågående nyanläggningar	1 564	39 468	1 564
Finansiella anläggningstillgångar	1 672	1 672	1 672
<b>Summa anläggningstillgångar</b>	<b>124 480</b>	<b>170 859</b>	<b>128 031</b>
<b>Omsättningstillgångar</b>			
Varulager	2 491	5 718	2 579
	<b>2 491</b>	<b>5 718</b>	<b>2 579</b>
<b>Kortfristiga fordringar</b>			
Kundfordringar	313 284	295 570	381 455
Aktuell skattefordran	645	3 852	4 183
Avtalstillgångar	189 468	172 991	172 203
Övriga fordringar	808	190	565
Förutbetalda kostnader och upplupna intäkter	20 240	29 920	5 549
	<b>524 444</b>	<b>502 523</b>	<b>563 957</b>
<b>Kassa och bank</b>	<b>5 019</b>	<b>2 943</b>	<b>4 547</b>
<b>Summa omsättningstillgångar</b>	<b>531 954</b>	<b>511 184</b>	<b>571 083</b>
<b>SUMMA TILLGÅNGAR</b>	<b>656 434</b>	<b>682 043</b>	<b>699 114</b>

<b>Koncernen, MSEK</b>	<b>2020-03-31</b>	<b>2019-03-31</b>	<b>2019-12-31</b>
<b>EGET KAPITAL OCH SKULDER</b>			
<i>Eget kapital</i>			
Aktiekapital	100	100	100
Övrigt tillskjutet kapital	10 085	10 085	10 085
Balanserat resultat inkl. årets resultat	159 343	114 500	153 216
<b>Aktieägarnas kapital</b>	<b>169 528</b>	<b>124 685</b>	<b>163 401</b>
Innehav utan bestämmande inflytande	115	12	12
<b>Summa eget kapital</b>	<b>169 644</b>	<b>124 697</b>	<b>163 413</b>
<b>Långfristiga skulder</b>			
Uppskjutna skatteskulder	6 110	6 905	6 491
Övriga avsättningar	250	200	250
Långfristiga räntebärande skulder	17 447	27 697	22 603
	<b>23 807</b>	<b>34 802</b>	<b>29 344</b>
<b>Kortfristiga skulder</b>			
Kortfristiga räntebärande skulder	168 365	205 941	155 329
Leverantörsskulder	120 145	124 311	182 592
Aktuella skatteskulder	650	604	2 361
Avtalsskulder	60 356	55 030	62 284
Övriga skulder	12 504	32 677	22 899
Upplupna kostnader och förutbetalda intäkter	100 963	103 981	80 892
	<b>462 983</b>	<b>522 544</b>	<b>506 357</b>
<b>SUMMA EGET KAPITAL OCH SKULDER</b>	<b>656 434</b>	<b>682 043</b>	<b>699 114</b>
Sysselsatt kapital	355 456	358 335	341 345
Soliditet	25,8%	18,3%	23,4%
Operativt kapital	350 437	355 392	336 798
<i>I procent av försäljning</i>	107,1%	126,3%	22,4%
Räntebärande skulder	185 812	233 638	177 932
Netto räntebärande skulder	180 793	230 695	173 385

**KONCERNENS RAPPORT ÖVER FÖRÄNDRING AV EGET KAPITAL**

<b>TSEK</b>	<b>Not</b>	<b>2020-03-31</b>	<b>2019-03-31</b>	<b>2019-12-31</b>
<b>Ingående eget kapital, 1 januari</b>		<b>163 413</b>	<b>133 438</b>	<b>133 438</b>
Periodens totalresultat	4	6 367	-8 741	40 185
Effekt av övergång till IFRS 16	4	0	0	-215
Utbetald utdelning	4	0	0	-9 994
Övrig justering	4	-136	0	0
<b>Utgående eget kapital</b>		<b>169 644</b>	<b>124 697</b>	<b>163 413</b>



## KONCERNENS KASSAFLÖDESANALYS

Koncernen, TSEK	jan-mar 2020	jan-mar 2019	apr 2019-mar 2020	jan-dec 2019
<i>Den löpande verksamheten</i>				
Resultat efter finansiella poster	7 734	-11 120	69 226	50 372
Justeringar för poster som inte ingår i kassaflödet				
Avskrivningar	4 349	5 281	21 097	22 029
Nedskrivningar	0	0	188	188
Realisationsresultat vid försäljning av maskiner & inventarier	-1 599	-2 156	-10 215	-10 772
Realisationsresultat vid försäljning av dotterföretag	0	0	-7 189	-7 189
Minoritetsintressen	103	0	103	0
Förändring av avsättningar	0	0	50	50
Övrigt	-240	0	-455	-215
Betald inkomstskatt	79	-2 158	-8 517	-10 754
<b>Kassaflöde från den löpande verksamheten före förändringar av rörelsekapital</b>	<b>10 426</b>	<b>-10 153</b>	<b>64 289</b>	<b>43 710</b>
<i>Förändringar i rörelsekapital</i>				
Förändring av varulager	88	0	3 227	3 139
Förändring av Avtalstillgångar/Avtalsskulder	-19 193	-19 793	-11 151	-11 751
Förändring av fordringar	53 239	44 109	-3 194	-12 323
Förändring av kortfristiga skulder	-52 771	-32 005	-7 426	13 340
<b>Kassaflöde från den löpande verksamheten</b>	<b>-8 212</b>	<b>-17 842</b>	<b>45 745</b>	<b>36 115</b>
<i>Investeringsverksamheten</i>				
Ersättning avyttring av dotterföretag	0	0	18 357	18 357
Förvärv av materiella anläggningstillgångar	-121	-352	-14 644	-14 875
Ersättning avyttring av materiella anläggningstillgångar	3 283	10 317	32 191	39 225
<b>Kassaflöde från investeringsverksamheten</b>	<b>3 162</b>	<b>9 965</b>	<b>35 905</b>	<b>42 708</b>
<i>Finansieringsverksamheten</i>				
Nettoförändring checkräkning	22 136	9 512	-10 520	-23 144
Utbetald utdelning	0	0	-9 994	-9 994
Amortering av lån	-16 615	-11 099	-59 061	-53 545
<b>Kassaflöde från finansieringsverksamheten</b>	<b>5 521</b>	<b>-1 587</b>	<b>-79 574</b>	<b>-86 683</b>
<b>Periodens kassaflöde</b>	<b>472</b>	<b>-9 464</b>	<b>2 076</b>	<b>-7 860</b>
<b>Likvida medel vid periodens början</b>	<b>4 547</b>	<b>12 407</b>	<b>2 943</b>	<b>12 407</b>
<b>Likvida medel vid periodens slut</b>	<b>5 019</b>	<b>2 943</b>	<b>5 019</b>	<b>4 547</b>

**MODERBOLAGETS RESULTATRÄKNING**

Moderbolaget, TSEK	jan-mar 2020	jan-mar 2019	apr 2019-mar 2020	jan-dec 2019
Nettoomsättning	0	0	0	0
<b>Bruttoresultat</b>	<b>0</b>	<b>0</b>	<b>0</b>	<b>0</b>
Försäljnings- och administrationskostnad	-196	-142	-983	-929
<b>Rörelseresultat</b>	<b>-196</b>	<b>-142</b>	<b>-983</b>	<b>-929</b>
<i>Resultat från finansiella investeringar</i>				
Resultat från andelar i koncernföretag	0	0	10 000	10 000
Räntekostnader och liknande resultatposter	-322	-276	-1 334	-1 288
<b>Resultat efter finansiella poster</b>	<b>-518</b>	<b>-418</b>	<b>7 683</b>	<b>7 783</b>
Bokslutsdispositioner	0	0	5 221	5 221
<b>Resultat före skatt</b>	<b>-518</b>	<b>-418</b>	<b>12 904</b>	<b>13 004</b>
Skatt på periodens resultat	111	89	-621	-643
<b>Periodens resultat</b>	<b>-407</b>	<b>-329</b>	<b>12 283</b>	<b>12 361</b>

**MODERBOLAGETS RAPPORT ÖVER TOTALRESULTAT**

Moderbolaget, TSEK	jan-mar 2020	jan-mar 2019	apr 2019-mar 2020	jan-dec 2019
<b>Periodens resultat</b>	<b>-407</b>	<b>-329</b>	<b>12 283</b>	<b>12 361</b>
<b>Summa totalresultat för perioden</b>	<b>-407</b>	<b>-329</b>	<b>12 283</b>	<b>12 361</b>

## MODERBOLAGETS BALANSRÄKNING

Koncernen, TSEK	2020-03-31	2019-03-31	2019-12-31
<b>TILLGÅNGAR</b>			
<b>Anläggningstillgångar</b>			
<i>Finansiella anläggningstillgångar</i>			
Andelar i koncernföretag	135 150	135 150	135 150
Uppskjuten skattefordran	111	89	0
	<b>135 261</b>	<b>135 239</b>	<b>135 150</b>
<b>Summa anläggningstillgångar</b>	<b>135 261</b>	<b>135 239</b>	<b>135 150</b>
<b>Omsättningstillgångar</b>			
<i>Kortfristiga fordringar</i>			
Aktuell skattefordran	15	15	0
Övriga fordringar	13	10	2
	<b>27</b>	<b>25</b>	<b>2</b>
Kassa och bank	24	4	21
<b>Summa omsättningstillgångar</b>	<b>24</b>	<b>4</b>	<b>21</b>
<b>SUMMA TILLGÅNGAR</b>	<b>135 312</b>	<b>135 268</b>	<b>135 173</b>

TSEK	2020-03-31	2019-03-31	2019-12-31
<b>EGET KAPITAL OCH SKULDER</b>			
<b>Eget kapital</b>			
<i>Bundet eget kapital</i>			
Aktiekapital	100	100	100
	<b>100</b>	<b>100</b>	<b>100</b>
<i>Fritt eget kapital</i>			
Balanserade vinstmedel	60 284	57 917	47 923
Årets resultat	-407	-328	12 361
	<b>59 878</b>	<b>57 589</b>	<b>60 284</b>
<b>Summa eget kapital</b>	<b>59 978</b>	<b>57 689</b>	<b>60 385</b>
<b>Kortfristiga skulder</b>			
Skulder till koncernföretag	74 962	77 207	73 463
Aktuella skatteskulder	0	0	632
Upplupna kostnader och förutbetalda intäkter	372	372	694
	<b>75 334</b>	<b>77 579</b>	<b>74 789</b>
<b>SUMMA EGET KAPITAL OCH SKULDER</b>	<b>135 312</b>	<b>135 268</b>	<b>135 173</b>

## MODERBOLAGETS FÖRÄNDRING I EGET KAPITAL

TSEK	Not	2020-03-31	2019-03-31	2019-12-31
<b>Ingående eget kapital, 1 januari</b>		<b>60 385</b>	<b>58 017</b>	<b>58 017</b>
Periodens totalresultat	4	-407	-329	12 361
Utbetald utdelning	4	0	0	-9 994
<b>Utgående eget kapital</b>		<b>59 978</b>	<b>57 689</b>	<b>60 385</b>

## MODERBOLAGETS KASSAFLÖDESANALYS

Moderbolaget, TSEK	jan-mar 2020	jan-mar 2019	apr 2019-mar 2020	jan-dec 2019
<b>Den löpande verksamheten</b>				
Resultat efter finansiella poster	-518	-418	7 683	7 783
Justeringar för poster som inte ingår i kassaflödet				
Ej betald ränta	322	0	1 610	1 288
Ej betald utdelning	0	0	-10 000	-10 000
Betald skatt	-646	-3	-643	0
<b>Kassaflöde från den löpande verksamheten före förändringar av rörelsekapital</b>	<b>-842</b>	<b>-421</b>	<b>-1 350</b>	<b>-929</b>
Förändringar i rörelsekapital				
Förändring av fordringar	-11	-9	-3	-1
Förändring av kortfristiga skulder	856	414	441	-1
<b>Kassaflöde från den löpande verksamheten</b>	<b>3</b>	<b>-16</b>	<b>-912</b>	<b>-931</b>
Upptagna lån	0	0	10 925	10 925
Utbetald utdelning	0	0	-9 994	-9 994
<b>Kassaflöde från finansieringsverksamheten</b>	<b>0</b>	<b>0</b>	<b>931</b>	<b>931</b>
<b>Periodens kassaflöde</b>	<b>3</b>	<b>-16</b>	<b>20</b>	<b>1</b>
<b>Likvida medel vid periodens början</b>	<b>21</b>	<b>20</b>	<b>4</b>	<b>20</b>
<b>Likvida medel vid periodens slut</b>	<b>24</b>	<b>4</b>	<b>24</b>	<b>21</b>

**NOTER****ALLMÄNT**

SVEAB-koncernen följer de av EU godkända International Financial Reporting Standards (IFRS) samt tolkningar utgivna av International Financial Reporting Interpretations Committee (IFRIC). Koncernen följer dessutom rekommendationen från Rådet för Finansiell Rapportering RFR 1, Kompletterande redovisningsregler för koncerner, liksom Uttalanden från Rådet för Finansiell Rapportering. Moderbolagets rapporter har upprättats enligt Årsredovisningslagen och enligt rekommendationen från Rådet för Finansiell Rapportering RFR 2, Redovisning för juridiska personer.

Avrundningsdifferenser kan förekomma i samtliga tabeller.

**KONCERNREDOVISNING**

Koncernredovisningen omfattar moderbolaget samt de företag och verksamheter i vilka moderbolaget, direkt eller indirekt, har ett bestämmande inflytande. Koncernredovisningen baseras på historiska anskaffningsvärden förutom vad beträffar finansiella tillgångar som kan säljas samt finansiella tillgångar och skulder värderade till verkligt värde via resultaträkningen.

**NOT 1 REDOVISNINGSPRINCIPER**

Denna delårsrapport har upprättats i enlighet med IAS 34, Delårsrapportering. Delårsrapporten är upprättad i enlighet med International Financial Reporting Standards (IFRS) samt tolkningar av gällande standards, International Financial Reporting Interpretations Committee (IFRIC) såsom de är antagna av EU.

SVEAB tillämpar IFRS 16 Leasing från och med den 1 januari 2019. I övrigt har delårsrapporten upprättats enligt samma redovisningsprinciper och beräkningsmetoder som i Årsredovisningen för 2019 (Not 1 sid. 38-43).

**NOT 2 AVSKRIVNINGAR KONCERNEN**

Avskrivningar enligt plan,	jan-mar 2020	jan-mar 2019	apr 2019-mar 2020	jan-dec 2019
Maskiner och inventarier	-4 349	-5 281	-21 097	-22 029
<b>Summa</b>	<b>-4 349</b>	<b>-5 281</b>	<b>-21 097</b>	<b>-22 029</b>

Avskrivningar per funktion	jan-mar 2020	jan-mar 2019	apr 2019-mar 2020	jan-dec 2019
Kostnader för produktion	-4 336	-5 266	-21 097	-22 027
Försäljnings- och administrationskostnader	-13	-15	0	-2
<b>Summa</b>	<b>-4 349</b>	<b>-5 281</b>	<b>-21 097</b>	<b>-22 029</b>

**NOT 3 RESULTAT PER AKTIE**

	jan-mar 2020	jan-mar 2019	apr 2019-mar 2020	jan-dec 2019
Årets resultat hänförligt till moderbolagets aktieägare, TSEK	6 367	-8 741	55 293	40 185
Vägt genomsnittligt antal aktier				
före utspädning	2 335 000	2 335 000	2 335 000	2 335 000
efter utspädning	2 335 000	2 335 000	2 335 000	2 335 000
<b>Resultat per aktie, SEK</b>				
före utspädning	2,73	-3,74	23,68	17,21
efter utspädning	2,73	-3,74	23,68	17,21

Inga konvertibler, optioner eller andra eget kapital-instrument finns utestående per sista december 2019.

**NOT 4 FÖRÄNDRINGAR I EGET KAPITAL**

Inga förändringar har skett under januari – mars 2020.

**NOT 5 STÄLLDA SÄKERHETER OCH BORGENSFÖRPLIKTELSE**

<b>Koncernen</b>	<b>2020-03-31</b>	<b>2019-03-31</b>	<b>2019-12-31</b>
<i>För egna skulder till kreditinstitut</i>			
Aktier i dotterbolag	217 701	187 617	211 370
Företagsinteckningar	230 000	200 000	230 000
Tillgångar med äganderättsförbehåll	1 758	1 892	1 758
<b>Summa ställda säkerheter</b>	<b>449 459</b>	<b>389 509</b>	<b>443 128</b>
<b>Moderbolaget</b>	<b>2020-03-31</b>	<b>2019-03-31</b>	<b>2019-12-31</b>
<i>För egna skulder till kreditinstitut</i>			
Aktier i dotterbolag	135 150	135 050	135 150
<b>Summa ställda säkerheter</b>	<b>135 150</b>	<b>135 050</b>	<b>135 150</b>
Borgen	210 000	200 000	220 000
<b>Summa borgensförpliktelser</b>	<b>210 000</b>	<b>200 000</b>	<b>220 000</b>

## NYCKELTALSDEFINITIONER

**ORDERINGÅNG:** värdet av erhållna projekt och förändringar på befintliga projekt under den aktuella perioden.

**ORDERSTOCK:** värdet vid periodens utgång av återstående ej upparbetade projektintäkter i ineliggande uppdrag.

**NETTOOMSÄTTNING:** inom entreprenadrörelsen redovisas nettoomsättningen enligt principen för successiv vinstavräkning. dessa intäkter redovisas i takt med att entreprenadprojekten inom bolaget successivt färdigställts.

**VINSTMARGINAL:** resultatet efter finansnettot i procent av nettoomsättningen.

**SYSSELSATT KAPITAL:** balansomslutningen minskad med icke räntebärande skulder och uppskjutna skatteskulder.

**AVKASTNING PÅ SYSSELSATT KAPITAL:** rörelseresultat plus finansiella intäkter i procent av genomsnittligt sysselsatt kapital.

**SOLIDITET:** justerat eget kapital i procent av balansomslutningen.

## RAPPORTERINGSTILLFÄLLEN

Delårsrapport januari-mars 2020	7 maj 2020
Delårsrapport januari-juni 2020	27 augusti 2020
Delårsrapport januari-september 2020	22 oktober 2020
Bokslutskommuniké 2020	8 februari 2021

## KONTAKTINFORMATION

Koncernchef: Tobias Andersson

CFO: Niklas Strid

Växel: 08-562 575 00

SVEAB Holding AB

Org.nr 556779-8912

Box 3085

169 03 Solna

Besöksadress: Gustav III:s Boulevard 54

[www.sveab.se](http://www.sveab.se)

## UNDERTECKNANDE

Solna i maj 2020

Styrelsen

Denna rapport har inte varit föremål för granskning av bolagets revisorer.