



## Delårsbokslut

1 januari – 31 mars 2021

---

### FÖRSTA KVARTALET

- Ordergången uppgick till 193 (409) MSEK
  - Nettoomsättning uppgick till 277 (327) MSEK
  - Rörelseresultatet uppgick till -6,1 (9,7) MSEK
  - Resultat efter finansiella poster uppgick till -6,3 (8,4) MSEK
  - Resultat efter skatt kvarvarande verksamhet -5,0 (6,7) MSEK
  - Resultat efter skatt inkl. avvecklad verksamhet -5,0 (6,4) MSEK
  - Resultat per aktie kvarvarande verksamhet -2,16 (2,94) SEK
  - Resultat per aktie inkl. avvecklad verksamhet -2,16 (2,73) SEK
-



Översikt koncernen, TSEK	3 månader		12 månader	
	jan-mar 2021	jan-mar 2020	apr 2020-mar 2021	jan-dec 2020
Orderingång	193 095	404 145	1 131 789	1 342 839
Nettoomsättning	276 631	327 177	1 396 182	1 446 728
Rörelseresultat	-6 132	9 681	52 094	67 907
Resultat efter finansiella poster	-6 330	8 363	49 581	64 274
Resultat efter skatt kvarvarande verksamhet	-5 026	6 861	37 678	49 565
Resultat efter skatt inkl. avvecklad verksamhet	-5 028	6 367	-12 298	-903
Resultat per aktie före/efter utspädning, kvarvarande verksamhet, SEK	-2,16	2,94	16,16	21,23
Resultat per aktie före/efter utspädning, inkl. avvecklad verksamhet, SEK	-2,16	2,73	-5,27	-0,39
Vinstmarginal	-2,3%	2,6%	3,6%	4,4%
Sysselsatt kapital	200 379	355 456	200 379	181 855
Avkastning på sysselsatt kapital	-2,2%	2,7%	18,7%	26,0%
Eget kapital	139 242	169 644	139 242	147 565
Soliditet	28,7%	25,8%	28,7%	30,1%

**SVEAB LEVERERAR ETT SVAGARE FÖRSTA KVARTAL JÄMFÖRT MED FÖREGÅENDE ÅR FRÄMST PGA ATT PRODUKTIONSTAKTEN I ÅR PÅVERKADES NEGATIVT AV DEN KALLA VINTERN. MARGINALEN I ORDERSTOCKEN HAR ÖKAT UNDER KVARTALET SOM EN FÖLJD AV FÖRÄNDRADE ARBETSSÄTT. SVEAB HAR LYCKATS BRA MED REKRYTERINGAR UNDER KVARTALET. PROGNOSEN FÖR 2021 PEKAR MOT ETT RÖRELSERESULTAT PÅ CA. 70 MSEK. COVID-19 HAR ÄVEN DETTA KVARTAL ENBART HAFT MARGINELL PÅVERKAN TROTS EN NÅGOT HÖGRE SJUKFRÅNVARO.**

Vi märker en positiv förändring inom framförallt anläggning, där samarbete över gränserna och ett enat arbetssätt bidragit till högre marginal i orderstocken. Båda våra operativa bolag jobbar intensivt med rekrytering för att ha rätt kompetens och minska personberoendet. De flesta av våra pågående projekt rullar på med god marginal och vi kommer se en ökad upparbetning under Kv. 2.

Pandemin har under kvartalet fått konsekvenser i ett flertal projekt på grund av sjukskrivningar eller personer i karantän. Trots det är påverkan relativt begränsad. Där vi har mest folk har vi arbetat med snabbtester för att begränsa smittspridning.

**Anläggning:** Verksamheten följer i stort sett plan, vi har haft full produktion men några AC-grupper börjar få behov av nya projekt. Priskonkurrensen är dock hård. Trots det känns läget bra då forcering planeras i ett av våra större projekt vilket möjliggör avsättning av produktionskapacitet. Arbetscheferna jobbar målinriktat med att försöka anställa fler medarbetare och har under den senaste perioden anställt ytterligare nya medarbetare. Vi har fortsatt behov av att fylla på med fler nyanställningar vilket gör rekrytering fortsatt prioriterat.

**Materialförädling:** Från och med mars har vi full fart i verksamheten och vi har fått våra tillstånd på plats. I samarbete med anläggning kör vi nu ihop i projektet Mittbarriärer E18, vilket kommer visa sig i resultatet redan i Kv2. Vi ser en positiv förändring och vårt mål om lönsamhet första halvåret är inom räckhåll.

**Järnväg:** Efter en låg produktionstakt under inledningen av kvartalet gick flera av projekten igång i slutet av mars och samtliga medarbetare samt flertalet inhyrda var i sysselsättning vid månadsskiftet mars-april.

Marknaden är fortsatt god och vi har flera uteliggande anbud samt flera som lämnas under april och maj.

Efter att ha ökat fokus och arbetet med rekryteringar har vi nu genomfört flera rekryteringar under Kv. 1 samt har flera bra kandidater och räknar med att anställa ytterligare under Kv. 2.

Den goda marginalen i orderstocken och arbetet med att höja lönsamheten visar att 2021 har alla förutsättningar att bli ett lyckosamt år.



Solna 6 maj 2021

Tobias Andersson

# Koncernens utveckling

## ORDERINGÅNG

### Januari – mars

Orderingången i kvartalet uppgick till 193 MSEK (404 MSEK). Större erhållna order under kvartalet var:

- Tomtebodas GC-väg, 28 MSEK, vid Pampaslänken, åt Solna kommun.
- Steninge Slottsby etapp 1.3.2, 16 MSEK, finplanering av huvudgata.
- Sollentuna mässområde, 14 MSEK, ledningsomläggningar, åt Sollentuna kommun.

För Anläggning var orderingången under kvartalet 173 MSEK (389 MSEK), en minskning med ca 216 MSEK mot föregående år, förklaras av att ett enskilt stort projekt erhöles första kvartalet föregående år.

För Järnväg var orderingången under kvartalet 20 MSEK (15 MSEK), en ökning med ca 5 MSEK mot föregående år.

Den lägre orderingången för koncernen beror på att alla arbetschefsgруппerna är och har varit fullt sysselsatta varför anbudsarbetet varit lågt.

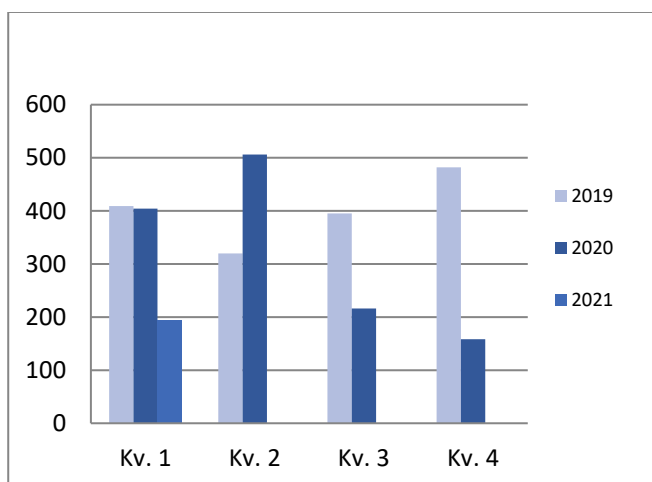
## ORDERSTOCK

Orderstocken per sista mars uppgick till 1 033 MSEK (1 271 MSEK), en minskning med ca 240 MSEK mot föregående år. Av orderstocken kommer ca 70% upparbetas under 2021.

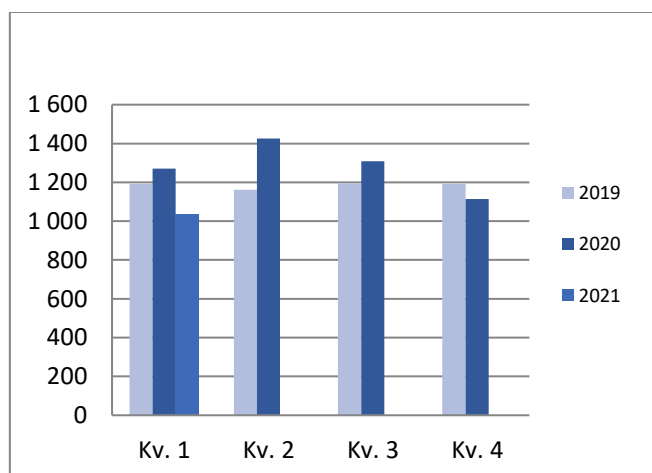
För Anläggning var orderstocken per sista mars 971 MSEK (1 252 MSEK), en minskning med 281 MSEK mot föregående år.

För Järnväg var orderstocken per sista mars 63 MSEK (19 MSEK), en ökning med 44 MSEK mot föregående år.

ORDERINGÅNG, MSEK



ORDERSTOCK, MSEK





## NETTOOMSÄTTNING

### Januari – mars

Produktionstakten första kvartalet var svagare än föregående år, främst beroende på att vintern i fjol var mild. Omsättningen uppgick till 277 MSEK (327 MSEK), - 15%. Projekt med störst omsättning under kvartalet var:

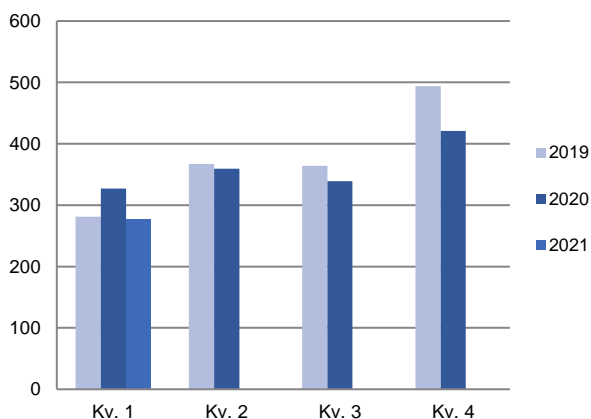
- Årstafältet, byggnation av infrastruktur i ny stadsdel i Årsta, åt Exploateringskontoret.
- Bagagekulvert 11, mark- och VA-arbeten, spont, vid terminal 5 på Arlanda, åt Swedavia.
- Passage under E4:an, ny vägport under E4:an, åt Trafikverket.

För Anläggning var nettoomsättningen under första kvartalet 267 MSEK (313 MSEK), en minskning med 46 MSEK mot föregående år.

För Järnväg var nettoomsättningen under första kvartalet 9 MSEK (13 MSEK), en minskning med 4 MSEK mot föregående år.

För Materialförädling var nettoomsättningen under första kvartalet 0,1 MSEK (0,6 MSEK), en minskning med ca 0,5 MSEK mot föregående år.

## NETTOOMSÄTTNING, MSEK



## KASSAFLÖDE

### Januari – mars

Kassaflödet från den löpande verksamheten efter förändringar av rörelsekapitalet var negativ med -29,1 MSEK (-8,2 MSEK). Det negativa utfallet beror på att faktureringen i några projekt uteblivit men förväntas bli av under kommande kvartal.

## LIKVIDITET

Per den sista mars uppgick de likvida medlen till 14 MSEK (5 MSEK), checkkrediterna var utnyttjade med 27 MSEK (149 MSEK). Checkkrediterna uppgick den sista mars till 160 MSEK (170 MSEK).

## RÖRELSERESULTAT

### Januari – mars

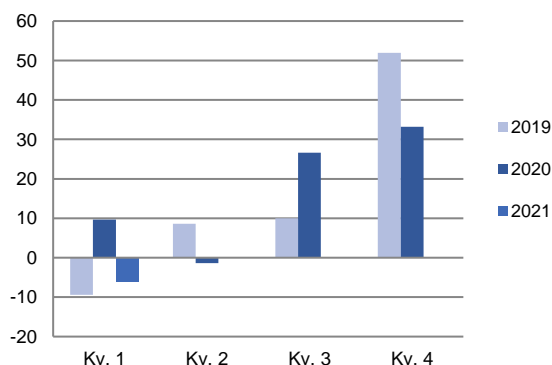
Rörelseresultatet för första kvartalet uppgick till - 6,1 MSEK (9,7 MSEK). Resultatet är betydligt lägre än föreg. år vilket förklaras av nedjusteringar i flera projekt, främst på grund av att vintern i år var mer normal vilket ledde till kapacitetsnedsättningar i framdriften.

För Anläggning var rörelseresultatet under första kvartalet - 2,5 MSEK (8,7 MSEK), en minskning med 11,2 MSEK mot föregående år.

För Järnväg var rörelseresultatet under första kvartalet - 3,4 MSEK (0,7 MSEK), en minskning med 4,1 MSEK mot föregående år.

För Materialförädling var rörelseresultatet under första kvartalet -0,3 MSEK (-0,1 MSEK), en minskning med ca 0,2 MSEK mot föregående år.

## RÖRELSERESULTAT, MSEK



## FINANSIERING

Den räntebärande nettoskulden uppgick till 47 MSEK (181 MSEK) per sista mars.

## FÖRVÄRV OCH AVYTTRINGAR

Inga förvärv eller avyttringar har skett under första kvartalet.

## INVESTERINGAR

### Januari – mars

Under första kvartalet uppgick totala investeringar till 0,1 MSEK (0,1 MSEK), varav investeringar i maskiner och inventarier uppgick till 0,1 MSEK (0,1 MSEK).

Avyttringar av finansiella och materiella anläggningstillgångar uppgick till 2,8 MSEK (3,3 MSEK).

## **MEDARBETARE**

Sista mars uppgick antalet medarbetare till 321 (321) varav 166 (162) tjänstemän och 155 (159) yrkesarbetare.

Nettoförändring 2021 med - 1 medarbetare varav 0 tjänstemän och - 1 yrkesarbetare.

Anläggning - 1, Järnväg +/- 0.

Antalet anställda kvinnor uppgick till 37 (28), motsvarande 12% (9%).

## **MODERBOLAGET**

### **Januari – mars**

Omsättningen för moderbolaget uppgick till 0 (0) MSEK under första kvartalet 2021. Resultat efter finansnetto uppgick till -0,6 (-0,5) MSEK.

### **ÅRSSTÄMMA 2021**

SVEABs årsstämma kommer att hållas den 27 maj 2021 på Bolagets huvudkontor i Frösunda. Årsredovisningen kommer att finnas tillgänglig på bolagets hemsida, [www.sveab.se](http://www.sveab.se), vecka 19, 2021.

### **FÖRSLAG TILL UTDELNING**

Styrelsen föreslår en utdelning för räkenskapsåret 2020 om 7,50 SEK per aktie (6,42).

Avstämningsdag för utdelningen föreslås bli den 31 maj 2021.

## **ÖVRIGA VÄSENTLIGA HÄNDELSER UNDER PERIODEN**

Den 26 februari har en extra bolagsstämma hållits där det beslutades om att genomföra en fondemission om 16.345 kronor samt att lösa in 32.958 aktier för totalt 3.295.800 kronor.

## **ÖVRIGA VÄSENTLIGA HÄNDELSER EFTER PERIODENS UTGÅNG**

Inga övriga väsentliga händelser har inträffat efter periodens utgång.

## KONCERNENS RESULTATRÄKNING

Koncernen, TSEK	Not	3 månader		12 månader	
		jan-mar 2021	jan-mar 2020	apr 2020-mar 2021	jan-dec 2020
Nettoomsättning	2, 4	276 631	327 177	1 396 182	1 446 728
Kostnader för produktion	3, 4	-258 265	-292 657	-1 242 062	-1 276 454
<b>Bruttoresultat</b>		<b>18 365</b>	<b>34 520</b>	<b>154 119</b>	<b>170 274</b>
Försäljnings- och administrationskostnader		-26 703	-26 020	-110 956	-110 273
Övriga rörelseintäkter		2 206	1 181	9 250	8 225
Övriga rörelsekostnader		0	0	-319	0
<b>Rörelseresultat</b>		<b>-6 132</b>	<b>9 681</b>	<b>52 094</b>	<b>67 907</b>
Finansiella kostnader		-198	-1 318	-2 513	-3 633
<b>Finansnetto</b>		<b>-198</b>	<b>-1 318</b>	<b>-2 513</b>	<b>-3 633</b>
<b>Resultat efter finansiella poster</b>		<b>-6 330</b>	<b>8 363</b>	<b>49 581</b>	<b>64 274</b>
Skatt på periodens resultat	4	1 304	-1 502	-11 903	-14 709
<b>Periodens resultat kvarvarande verksamhet</b>		<b>-5 026</b>	<b>6 861</b>	<b>37 678</b>	<b>49 565</b>
<b>Periodens resultat avvecklad verksamhet</b>		<b>-2</b>	<b>-494</b>	<b>-49 976</b>	<b>-50 468</b>
<b>Periodens resultat</b>		<b>-5 028</b>	<b>6 367</b>	<b>-12 298</b>	<b>-903</b>
<b>Resultat per aktie före/efter utspädning, kvarvarande verksamhet, SEK</b>		<b>-2,16</b>	<b>2,94</b>	<b>16,16</b>	<b>21,23</b>
<b>Resultat per aktie före/efter utspädning, avvecklad verksamhet, SEK</b>		<b>0,00</b>	<b>-0,21</b>	<b>-21,43</b>	<b>-21,61</b>
<b>Resultat per aktie före/efter utspädning, SEK</b>		<b>-2,16</b>	<b>2,73</b>	<b>-5,27</b>	<b>-0,39</b>

## KONCERNENS RAPPORT ÖVER TOTALRESULTAT

Koncernen, TSEK	3 månader		12 månader	
	jan-mar 2021	jan-mar 2020	apr 2020-mar 2021	jan-dec 2020
Periodens resultat	-5 028	6 367	-12 298	-903
Periodens totalresultat	0	0	0	0
<b>Summa totalresultat för perioden</b>	<b>-5 028</b>	<b>6 367</b>	<b>-12 298</b>	<b>-903</b>
<i>Hänförs till:</i>				
SVEAB's aktieägare	-4 957	6 717	-10 831	844
Innehav utan bestämmande inflytande	-71	-350	-1 467	-1 746
<b>Summa totalresultat för perioden</b>	<b>-5 028</b>	<b>6 367</b>	<b>-12 298</b>	<b>-903</b>

## KONCERNENS RAPPORT ÖVER FINANSIELL STÄLLNING

Koncernen, TSEK	2021-03-31	2020-03-31	2020-12-31
<b>TILLGÅNGAR</b>			
<b>Anläggningstillgångar</b>			
Goodwill	88 477	88 477	88 477
Nyttjanderättstillgångar	30 551	30 305	30 741
Byggnader och mark	1 544	1 564	1 564
Maskiner och inventarier	2 755	2 462	3 722
Finansiella anläggningstillgångar	1 672	1 672	1 672
<b>Summa anläggningstillgångar</b>	<b>124 999</b>	<b>124 479</b>	<b>126 176</b>
<b>Omsättningstillgångar</b>			
Varulager	2 998	2 491	1 975
	<b>2 998</b>	<b>2 491</b>	<b>1 975</b>
<b>Kortfristiga fordringar</b>			
Kundfordringar	107 437	192 631	170 058
Aktuell skattefordran	10 840	645	10 047
Avtalstillgångar	184 412	174 531	144 385
Övriga fordringar	4 741	808	5 551
Förutbetalda kostnader och upplupna intäkter	34 890	20 240	10 457
Tillgångar direkt hänförliga till avvecklad verksamhet	900	135 590	900
	<b>343 220</b>	<b>524 445</b>	<b>341 398</b>
<b>Kassa och bank</b>	<b>14 109</b>	<b>5 019</b>	<b>20 925</b>
<b>Summa omsättningstillgångar</b>	<b>360 326</b>	<b>531 955</b>	<b>364 298</b>
<b>SUMMA TILLGÅNGAR</b>	<b>485 325</b>	<b>656 434</b>	<b>490 474</b>



<b>Koncernen, TSEK</b>	<b>2021-03-31</b>	<b>2020-03-31</b>	<b>2020-12-31</b>
<b>EGET KAPITAL OCH SKULDER</b>			
<i>Eget kapital</i>			
Aktiekapital	115	100	100
Övrigt tillskjutet kapital	10 085	10 085	10 085
Balanserat resultat inkl. årets resultat	130 802	159 752	139 069
<b>Eget kapital hänförligt till moderbolagets aktieägare</b>	<b>141 003</b>	<b>169 938</b>	<b>149 255</b>
Innehav utan bestämmande inflytande	-1 761	-294	-1 690
<b>Summa eget kapital</b>	<b>139 242</b>	<b>169 644</b>	<b>147 565</b>
<b>Långfristiga skulder</b>			
Uppskjutna skatteskulder	6 391	6 110	6 564
Övriga avsättningar	700	250	700
Långfristiga räntebärande skulder	16 735	17 447	16 990
	<b>23 826</b>	<b>23 807</b>	<b>24 254</b>
<b>Kortfristiga skulder</b>			
Kortfristiga räntebärande skulder	44 402	168 365	17 300
Leverantörsskulder	130 658	120 145	143 119
Aktuella skatteskulder	180	650	705
Avtalsskulder	49 326	60 356	52 627
Övriga skulder	9 211	12 504	15 594
Upplupna kostnader och förutbetalda intäkter	88 481	100 963	89 310
	<b>322 258</b>	<b>462 983</b>	<b>318 655</b>
<b>SUMMA EGET KAPITAL OCH SKULDER</b>	<b>485 325</b>	<b>656 434</b>	<b>490 474</b>

## KONCERNENS RAPPORT ÖVER FÖRÄNDRING AV EGET KAPITAL

Koncernen, TSEK	2021-03-31			2020-03-31			2020-12-31		
	Aktieägarnas kapital	Innehav utan bestämmande inflytande	Totalt eget kapital	Aktieägarnas kapital	Innehav utan bestämmande inflytande	Totalt eget kapital	Aktieägarnas kapital	Innehav utan bestämmande inflytande	Totalt eget kapital
<b>Ingående eget kapital</b>	<b>149 255</b>	<b>-1 690</b>	<b>147 565</b>	<b>163 413</b>	<b>0</b>	<b>163 413</b>	<b>163 402</b>	<b>12</b>	<b>163 414</b>
Periodens totalresultat	-4 957	-71	-5 028	6 717	-350	6 367	844	-1 746	-903
Inlösen av aktier	-3 296	0	-3 296	0	0	0	0	0	0
Utbetald utdelning	0	0	0	0	0	0	-14 991	0	-14 991
Avyttring andelar till innehav utan bestämmande inflytande	0	0	0	0	0	0	0	44	0
Övrig justering	0	0	0	-136	0	0	0	0	0
<b>Utgående eget kapital</b>	<b>141 003</b>	<b>-1 761</b>	<b>139 242</b>	<b>169 994</b>	<b>-350</b>	<b>169 644</b>	<b>149 255</b>	<b>-1 690</b>	<b>147 565</b>

## KONCERNENS KASSAFLÖDESANALYS

Koncernen, TSEK	Not	3 månader		12 månader	
		jan-mar 2021	jan-mar 2020	apr 2020-mar 2021	jan-dec 2020
<i>Den löpande verksamheten</i>					
Resultat efter finansiella poster kvarvarande verksamhet		-6 330	8 363	49 581	64 274
Resultat efter finansiella poster avvecklad verksamhet		-2	-629	-63 582	-64 209
Justeringar för poster som inte ingår i kassaflödet					
Avskrivningar		4 241	4 349	17 319	17 427
Nedskrivningar		0	0	58 035	58 035
Realisationsresultat vid försäljning av maskiner & inventarier		-1 799	-1 599	-5 679	-5 479
Förändring av avsättningar		0	0	450	450
Övrigt		0	-137	137	0
Betald inkomstskatt		-187	79	-8 681	-8 415
<b>Kassaflöde från den löpande verksamheten före förändringar av rörelsekapital</b>		<b>-4 077</b>	<b>10 426</b>	<b>47 580</b>	<b>62 083</b>
Förändringar i rörelsekapital					
Förändring av varulager		-1 023	88	-507	604
Förändring av Avtalstillgångar/Avtalsskulder		-43 328	-19 193	-20 888	3 247
Förändring av fordringar		39 000	53 239	143 244	157 483
Förändring av kortfristiga skulder		-19 672	-52 771	-5 260	-38 359
<b>Kassaflöde från den löpande verksamheten</b>		<b>-29 100</b>	<b>-8 211</b>	<b>164 169</b>	<b>185 058</b>
<i>Investeringsverksamheten</i>					
Ersättning avyttring av dotterföretag		0	0	44	44
Förvärv av materiella anläggningstillgångar		-103	-121	-4 645	-4 663
Ersättning avyttring av materiella anläggningstillgångar		2 774	3 283	8 862	9 371
<b>Kassaflöde från investeringsverksamheten</b>		<b>2 671</b>	<b>3 162</b>	<b>4 261</b>	<b>4 752</b>
<i>Finansieringsverksamheten</i>					
Nettoförändring checkräkning	5	27 063	22 136	-121 901	-126 828
Utbetald utdelning		0	0	-14 991	-14 991
Amortering av lån	5	-4 154	-16 615	-21 995	-34 456
<b>Kassaflöde från finansieringsverksamheten</b>		<b>19 613</b>	<b>5 521</b>	<b>-159 340</b>	<b>-173 432</b>
<b>Periodens kassaflöde</b>		<b>-6 816</b>	<b>472</b>	<b>9 090</b>	<b>16 378</b>
<b>Likvida medel vid periodens början</b>		<b>20 925</b>	<b>4 547</b>	<b>5 019</b>	<b>4 547</b>
<b>Likvida medel vid periodens slut</b>		<b>14 109</b>	<b>5 019</b>	<b>14 109</b>	<b>20 925</b>

## MODERBOLAGETS RESULTATRÄKNING

Moderbolaget, TSEK	3 månader		12 månader	
	jan-mar 2021	jan-mar 2020	apr 2020-mar 2021	jan-dec 2020
Nettoomsättning	0	0	0	0
<b>Bruttoresultat</b>	<b>0</b>	<b>0</b>	<b>0</b>	<b>0</b>
Försäljnings- och administrationskostnad	-308	-196	-1 095	-983
<b>Rörelseresultat</b>	<b>-308</b>	<b>-196</b>	<b>-1 095</b>	<b>-983</b>
<i>Resultat från finansiella investeringar</i>				
Resultat från andelar i koncernföretag	0	0	28 000	28 000
Räntekostnader och liknande resultatposter	-322	-322	-1 107	-1 107
<b>Resultat efter finansiella poster</b>	<b>-630</b>	<b>-518</b>	<b>25 799</b>	<b>25 911</b>
Bokslutsdispositioner	0	0	2 087	2 087
<b>Resultat före skatt</b>	<b>-630</b>	<b>-518</b>	<b>27 886</b>	<b>27 998</b>
Skatt på periodens resultat	130	111	19	0
<b>Periodens resultat</b>	<b>-500</b>	<b>-407</b>	<b>27 905</b>	<b>27 998</b>

## MODERBOLAGETS RAPPORT ÖVER TOTALRESULTAT

Moderbolaget, TSEK	3 månader		12 månader	
	jan-mar 2021	jan-mar 2020	apr 2020-mar 2021	jan-dec 2020
Periodens resultat	-500	-407	27 905	27 998
Periodens totalresultat	0	0	0	0
<b>Summa totalresultat för perioden</b>	<b>-500</b>	<b>-407</b>	<b>27 905</b>	<b>27 998</b>

## MODERBOLAGETS BALANSRÄKNING

Moderbolaget, TSEK	2021-03-31	2020-03-31	2020-12-31
<b>TILLGÅNGAR</b>			
<b>Anläggningstillgångar</b>			
<i>Finansiella anläggningstillgångar</i>			
Andelar i koncernföretag	135 200	135 150	135 150
Uppskjuten skattefordran	130	111	0
	<b>135 330</b>	<b>135 261</b>	<b>135 150</b>
<b>Summa anläggningstillgångar</b>	<b>135 330</b>	<b>135 261</b>	<b>135 150</b>
<b>Omsättningstillgångar</b>			
<i>Kortfristiga fordringar</i>			
Övriga fordringar	11	13	4
	<b>141</b>	<b>28</b>	<b>4</b>
Kassa och bank	239	24	776
<b>Summa omsättningstillgångar</b>	<b>239</b>	<b>24</b>	<b>776</b>
<b>SUMMA TILLGÅNGAR</b>	<b>135 710</b>	<b>135 312</b>	<b>135 930</b>

Moderbolaget, TSEK	2021-03-31	2020-03-31	2020-12-31
<b>EGET KAPITAL OCH SKULDER</b>			
<b>Eget kapital</b>			
<i>Bundet eget kapital</i>			
Aktiekapital	115	100	100
	<b>115</b>	<b>100</b>	<b>100</b>
<i>Fritt eget kapital</i>			
Balanserade vinstmedel	69 981	60 284	45 293
Årets resultat	-500	-407	27 998
	<b>69 480</b>	<b>59 877</b>	<b>73 291</b>
<b>Summa eget kapital</b>	<b>69 595</b>	<b>59 978</b>	<b>73 391</b>
<b>Kortfristiga skulder</b>			
Skulder till koncernföretag	65 789	74 962	61 317
Aktuella skatteskulder	0	0	619
Upplupna kostnader och förutbetalda intäkter	326	372	602
	<b>66 115</b>	<b>75 334</b>	<b>62 538</b>
<b>SUMMA EGET KAPITAL OCH SKULDER</b>	<b>135 710</b>	<b>135 312</b>	<b>135 930</b>

## MODERBOLAGETS FÖRÄNDRING I EGET KAPITAL

Moderbolaget, TSEK	2021-03-31	2020-03-31	2020-12-31
<b>Ingående eget kapital</b>	<b>73 391</b>	<b>60 385</b>	<b>60 385</b>
Periodens totalresultat	-500	-407	27 998
Inlösen av aktier	-3 296	0	0
Utbetald utdelning	0	0	-14 991
<b>Utgående eget kapital</b>	<b>69 595</b>	<b>59 978</b>	<b>73 391</b>



## MODERBOLAGETS KASSAFLÖDESANALYS

Moderbolaget, TSEK	3 månader		12 månader	
	jan-mar 2021	jan-mar 2020	apr 2020-mar 2021	jan-dec 2020
<b>Den löpande verksamheten</b>				
Resultat efter finansiella poster	-630	-518	25 799	25 911
Justeringar för poster som inte ingår i kassaflödet				
Ej betald ränta	322	322	1 104	1 104
Ej betald utdelning	0	0	-28 000	-28 000
Betald skatt	-749	-646	-115	-12
<b>Kassaflöde från den löpande verksamheten före förändringar av rörelsekapital</b>	<b>-1 057</b>	<b>-842</b>	<b>-1 213</b>	<b>-998</b>
Förändringar i rörelsekapital				
Förändring av fordringar	-7	-11	2	-2
Förändring av kortfristiga skulder	8 245	856	7 298	-91
<b>Kassaflöde från den löpande verksamheten</b>	<b>7 181</b>	<b>3</b>	<b>6 087</b>	<b>-1 091</b>
Upptagna lån	-4 422	0	12 415	16 837
Inlösen av aktier	-3 296	0	-3 296	0
Utbetald utdelning	0	0	-14 991	-14 991
<b>Kassaflöde från finansieringsverksamheten</b>	<b>-7 718</b>	<b>0</b>	<b>-5 872</b>	<b>1 846</b>
<b>Periodens kassaflöde</b>	<b>-537</b>	<b>3</b>	<b>215</b>	<b>755</b>
<b>Likvida medel vid periodens början</b>	<b>776</b>	<b>21</b>	<b>24</b>	<b>21</b>
<b>Likvida medel vid periodens slut</b>	<b>239</b>	<b>24</b>	<b>239</b>	<b>776</b>

## NOTER

### ALLMÄNT

SVEAB-koncernen följer de av EU godkända International Financial Reporting Standards (IFRS) samt tolkningar utgivna av International Financial Reporting Interpretations Committee (IFRIC). Koncernen följer dessutom rekommendationen från Rådet för Finansiell Rapportering RFR 1, Kompletterande redovisningsregler för koncerner, liksom Uttalanden från Rådet för Finansiell Rapportering. Moderbolagets rapporter har upprättats enligt Årsredovisningslagen och enligt rekommendationen från Rådet för Finansiell Rapportering RFR 2, Redovisning för juridiska personer.

Avrundningsdifferenser kan förekomma i samtliga tabeller.

### KONCERNREDOVISNING

Koncernredovisningen omfattar moderbolaget samt de företag och verksamheter i vilka moderbolaget, direkt eller indirekt, har ett bestämmande inflytande. Koncernredovisningen baseras på historiska anskaffningsvärden förutom vad beträffar finansiella tillgångar som kan säljas samt finansiella tillgångar och skulder värderade till verkligt värde via resultaträkningen.

### NOT 1 REDOVISNINGSPRINCIPER

Denna delårsrapport har upprättats i enlighet med IAS 34, Delårsrapportering. Delårsrapporten är upprättad i enlighet med International Financial Reporting Standards (IFRS) samt tolkningar av gällande standards, International Financial Reporting Interpretations Committee (IFRIC) såsom de är antagna av EU.

Vid redovisning av avvecklad verksamhet tillämpar SVEAB IFRS 5 Anläggningstillgångar som innehas för försäljning och avvecklade verksamheter.

SVEAB tillämpar IFRS 16 Leasing från och med den 1 januari 2019.

### VÄSENTLIGA RISKER OCH OSÄKERHETSFAKTORER

I SVEAB är det främst i produktionen som risker föreligger, då standardiseringen är låg och projektens förutsättningar och utformning varierar för varje uppdrag. Riskhanteringen bedrivs genom att i varje projekt kartlägga de projektspecifika riskerna. De projektspecifika riskerna identifieras och hanteras såväl i kalkyl-, planerings- som genomförandefas, dvs. under hela projektets livslängd.

För ytterligare information om risker och deras hantering hänvisas till 2020 årsredovisning sidan 53-54.

SVEABs påverkan av Covid-19 är i dagsläget liten, i princip samtliga enheter är i full drift. Utmaningen är dock att allt händer så fort kring smittan. En hög sjukfrånvaro skulle sannolikt drabba upparbetningen och leda till tidsförskjutningar av våra projekt. SVEABs kundstock består i skrivande stund nästan bara av offentliga beställare varför SVEAB har en obetydligt kreditrisk i våra fordringar. SVEAB tillhör en bransch som hitintills och förhoppningsvis framåt kommer få en begränsad påverkan av Covid-19.

### MODERBOLAGETS REDOVISNING JÄMFÖRD MED KONCERNREDOVISNINGEN

Moderbolaget har upprättat sin årsredovisning enligt Årsredovisningslagen (1995:1554) och enligt rekommendationen från Rådet för finansiell rapportering, RFR 2, Redovisning för juridiska personer.

Nedanstående redovisningsprinciper i moderbolaget skiljer sig från koncernredovisningen:

- Dotterföretag
- Inkomstskatter
- Finansiella instrument
- Leasing

## NOT 2 SEGMENTSREDOVISNING KONCERNEN

TSEK jan-mar 2021	Anläggning	Järnväg	Materialförädling	Övrigt	Elimineringar	Koncernen
Orderingång	172 814	20 281	0	0	0	193 095
Orderstock	970 448	62 818	0	0	0	1 033 266
Extern nettoomsättning	267 268	9 312	51	0	0	276 631
Intern nettoomsättning	23 085	1 473	167	9 587	-34 312	0
Total nettoomsättning	290 353	10 785	218	9 587	-34 312	276 631
Rörelseresultat	-2 464	-3 403	-343	78	0	-6 132

TSEK jan-mar 2020	Anläggning	Järnväg	Materialförädling	Övrigt	Elimineringar	Koncernen
Orderingång	389 363	14 782	0	0	0	404 145
Orderstock	1 251 684	18 912	0	0	0	1 270 596
Extern nettoomsättning	313 298	13 246	633	0	0	327 177
Intern nettoomsättning	45 634	331	2 025	0	-47 990	0
Total nettoomsättning	358 932	13 577	2 658	0	-47 990	327 177
Rörelseresultat	8 665	718	-143	441	0	9 681

TSEK apr 2020-mar 2021	Anläggning	Järnväg	Materialförädling	Övrigt	Elimineringar	Koncernen
Orderingång	988 026	85 073	0	0	0	1 073 099
Orderstock	779 817	96 535	0	0	0	876 352
Extern nettoomsättning	1 316 313	79 215	654	0	0	1 396 182
Intern nettoomsättning	125 547	11 234	523	39 895	-177 199	0
Total nettoomsättning	1 441 860	90 449	1 177	39 895	-177 199	1 396 182
Rörelseresultat	57 391	-2 980	-4 257	1 940	0	52 094

TSEK jan-dec 2020	Anläggning	Järnväg	Materialförädling	Övrigt	Elimineringar	Koncernen
Orderingång	1 204 575	79 574	0	0	0	1 284 149
Orderstock	1 061 053	52 629	0	0	0	1 113 682
Extern nettoomsättning	1 362 343	83 149	1 236	0	0	1 446 728
Intern nettoomsättning	148 096	10 092	2 381	30 308	-190 877	0
Total nettoomsättning	1 510 439	93 241	3 617	30 308	-190 877	1 446 728
Rörelseresultat	68 520	1 141	-4 057	2 303	0	67 907

## NOT 3 AVSKRIVNINGAR KONCERNEN

Avskrivningar enligt plan, TSEK	3 månader			12 månader
	jan-mar 2021	jan-mar 2020	apr 2020-mar 2021	jan-dec 2020
Maskiner och inventarier	-20	0	-20	0
Maskiner och inventarier	-4 221	-4 349	-17 299	-17 427
<b>Summa</b>	<b>-4 241</b>	<b>-4 349</b>	<b>-17 319</b>	<b>-17 427</b>

Avskrivningar per funktion, TSEK	3 månader			12 månader
	jan-mar 2021	jan-mar 2020	apr 2020-mar 2021	jan-dec 2020
Kostnader för produktion	-4 228	-4 336	-17 265	-17 373
Försäljnings- och administrationskostnader	-13	-13	-54	-54
<b>Summa</b>	<b>-4 241</b>	<b>-4 349</b>	<b>-17 319</b>	<b>-17 427</b>

**NOT 4 AVVECKLAD VERKSAMHET**

En avvecklad verksamhet är en del av ett företags verksamhet som representerar en självständig rörelsegren eller en väsentlig verksamhet inom ett geografiskt område eller är ett dotter-företag som förvärvats uteslutande i syfte att vidare säljas. -Klassificering som en avvecklad verksamhet sker vid avyttring eller vid en tidigare tidpunkt då verksamheten uppfyller kriterierna för att klassificeras som innehav för försäljning. Resultat efter skatt från avvecklad verksamhet redovisas på en egen rad i rapporten över resultat och övrigt totalresultat. När en verksamhet klassificeras som avvecklad ändras utformningen av jämförelseårets rapport över resultat och övrigt total resultat så att den redovisas som om den avvecklade verksamheten hade avvecklats vid ingången av jämförelseåret. Utformningen av rapporten över finansiell ställning för innevarande och -föregående år ändras inte på motsvarande sätt.

**Järnvägsverksamheten i Skåne**

Under 2016 beslöt SVEAB att avveckla järnvägsverksamheten i Skåne. I samband med att förlikning uppnåddes med Trafikverket rörande tvisten i Trelleborg-Lockarp under 2020 beslöts att redovisa effekterna av denna förlikning som ett resultat från avvecklad verksamhet skild från de fortsatta verksamheterna.

<b>Resultat från avvecklad verksamhet, TSEK</b>	<b>2021-03-31</b>	<b>2020-03-31</b>	<b>2020-12-31</b>
Intäkter	0	23	-58 668
Kostnader	-2	-652	-5 541
<b>Resultat före skatt</b>	<b>-2</b>	<b>-629</b>	<b>-64 209</b>
Skatt	0	135	13 741
<b>Resultat efter skatt från avvecklad verksamhet</b>	<b>-2</b>	<b>-494</b>	<b>-50 468</b>
<b>Avvecklad verksamhet</b>			
Resultat per aktie före utspädning, kr	0,00	-0,21	-21,61
Resultat per aktie efter utspädning, kr	0,00	-0,21	-21,61

<b>Netto kassaflöden från avvecklad verksamhet, TSEK</b>	<b>2021-03-31</b>	<b>2020-03-31</b>	<b>2020-12-31</b>
Kassaflöden från den löpande verksamheten	-2	-494	69 827
Kassaflöden från investeringsverksamheten	0	0	0
Kassaflöden från finansieringsverksamheten	0	0	0
<b>Netto kassaflöden från avvecklad verksamhet</b>	<b>-2</b>	<b>-494</b>	<b>69 827</b>

## NOT 5 KASSAFLÖDEN I FINANSIERINGSVERKSAMHETEN

Koncernen 2021-03-31, TSEK	UB 2020	Kassaflöden	Ej kassaflödes- påverkande	
			Nya leasingavtal	UB 2020
Räntebärande skulder	0	27 063	0	27 063
Leasingskulder	34 290	-4 154	3 938	34 074
<b>Summa skulder finansieringsverksamheten</b>	<b>34 290</b>	<b>22 909</b>	<b>3 938</b>	<b>61 137</b>

Koncernen 2020-03-31, TSEK	UB 2019	Kassaflöden	Ej kassaflödes- påverkande	
			Nya leasingavtal	UB 2020
Räntebärande skulder	136 828	12 136	0	148 964
Leasingskulder	41 104	-6 615	2 359	36 848
<b>Summa skulder finansieringsverksamheten</b>	<b>177 932</b>	<b>5 521</b>	<b>2 359</b>	<b>185 812</b>

Koncernen 2020-12-31, TSEK	UB 2019	Kassaflöden	Ej kassaflödes- påverkande	
			Nya leasingavtal	UB 2020
Räntebärande skulder	136 828	-136 828	0	0
Leasingskulder	41 104	-24 456	17 642	34 290
<b>Summa skulder finansieringsverksamheten</b>	<b>177 932</b>	<b>-161 284</b>	<b>17 642</b>	<b>34 290</b>



## NOT 6 FINANSIELLA INSTRUMENT

Finansiella instrument redovisas i enlighet med IFRS 9 Finansiella instrument, IAS 32 Finansiella instrument, klassificering och IFRS 7 Finansiella instrument; upplysningar. Avtalstillgångar och avtalsskulder redovisas ej som ett finansiellt instrument.

Koncernen 2021-03-31, TSEK	Värderat till upplupet anskaffningsvärde	Övriga skulder	Summa redovisat & verkligt värde
Andra långfristiga fordringar	1 672		1 672
Kundfordringar	107 437		107 437
Likvida medel	14 109		14 109
<b>Summa tillgångar</b>	<b>123 217</b>		<b>123 217</b>
Långfristiga leasingskulder		16 735	16 735
Kortfristiga räntebärande skulder till kreditinstitut		27 063	27 063
Kortfristiga leasingskulder		17 339	17 339
Leverantörsskulder		130 658	130 658
<b>Summa skulder</b>		<b>191 795</b>	<b>191 795</b>

Koncernen 2020-03-31, TSEK	Värderat till upplupet anskaffningsvärde	Övriga skulder	Summa redovisat & verkligt värde
Andra långfristiga fordringar	1 672		1 672
Kundfordringar	192 631		192 631
Likvida medel	5 019		5 019
<b>Summa tillgångar</b>	<b>199 322</b>		<b>199 322</b>
Långfristiga leasingskulder		17 447	17 447
Kortfristiga räntebärande skulder till kreditinstitut		148 964	148 964
Kortfristiga leasingskulder		19 401	19 401
Leverantörsskulder		120 145	120 145
<b>Summa skulder</b>		<b>305 957</b>	<b>305 957</b>

Koncernen 2020-12-31, TSEK	Värderat till upplupet anskaffningsvärde	Övriga skulder	Summa redovisat & verkligt värde
Andra långfristiga fordringar	1 672		1 672
Kundfordringar	170 058		170 058
Likvida medel	20 925		20 925
<b>Summa tillgångar</b>	<b>192 655</b>		<b>192 655</b>
Långfristiga leasingskulder		16 990	16 990
Kortfristiga leasingskulder		17 300	17 300
Leverantörsskulder		143 119	143 119
<b>Summa skulder</b>		<b>177 409</b>	<b>177 409</b>

<b>Moderbolaget 2021-03-31, TSEK</b>	Värderat till upplupet anskaffningsvärde	Övriga skulder	Summa redovisat & verkligt värde
Likvida medel	239		239
<b>Summa tillgångar</b>	<b>239</b>		<b>239</b>
Skuld till närstående		65 789	65 789
<b>Summa skulder</b>		<b>65 789</b>	<b>65 789</b>

<b>Moderbolaget 2020-03-31, TSEK</b>	Värderat till upplupet anskaffningsvärde	Övriga skulder	Summa redovisat & verkligt värde
Likvida medel	24		24
<b>Summa tillgångar</b>	<b>24</b>		<b>24</b>
Skuld till närstående		74 962	74 962
<b>Summa skulder</b>		<b>74 962</b>	<b>74 962</b>

<b>Moderbolaget 2020-12-31, TSEK</b>	Värderat till upplupet anskaffningsvärde	Övriga skulder	Summa redovisat & verkligt värde
Likvida medel	776		776
<b>Summa tillgångar</b>	<b>776</b>		<b>776</b>
Skuld till närstående		61 317	61 317
<b>Summa skulder</b>		<b>61 317</b>	<b>61 317</b>

#### NOT 7 STÄLLDA SÄKERHETER OCH BORGENSFÖRPLIKTELSE

<b>Koncernen, TSEK</b>	2021-03-31	2020-03-31	2020-12-31
<i>För egna skulder till kreditinstitut</i>			
Aktier i dotterbolag	202 396	217 701	203 823
Företagsinteckningar	230 000	230 000	230 000
Tillgångar med äganderättsförbehåll	2 152	1 758	2 152
<b>Summa ställda säkerheter</b>	<b>434 548</b>	<b>449 459</b>	<b>435 975</b>
<b>Moderbolaget, TSEK</b>	2021-03-31	2020-03-31	2020-12-31
<i>För egna skulder till kreditinstitut</i>			
Aktier i dotterbolag	135 200	135 150	135 200
<b>Summa ställda säkerheter</b>	<b>135 200</b>	<b>135 150</b>	<b>135 200</b>
Borgen	200 000	210 000	200 000
<b>Summa borgensförpliktelser</b>	<b>200 000</b>	<b>210 000</b>	<b>200 000</b>

## NYCKELTAL KOCERNEN

Koncernen, TSEK	2021-03-31	2020-03-31	2020-12-31
Sysselsatt kapital	200 379	355 456	181 855
Soliditet	28,7%	25,8%	30,1%
Operativt kapital	186 270	350 437	160 930
<i>I procent av försäljning</i>	67,3%	107,1%	11,1%
Räntebärande skulder	61 137	185 812	34 290
Netto räntebärande skulder	47 029	180 793	13 365

## NYCKELTALSDEFINITIONER

<b>Resultat per aktie</b>	Periodens resultat hänförligt till aktieägarna, dividerat med genomsnittligt antal utestående aktier.
<b>Resultat per aktie efter utspädning</b>	Periodens resultat hänförligt till aktieägarna, dividerat med genomsnittligt antal utestående aktier efter utspädning.
<b>Totalresultat</b>	Förändring i eget kapital som ej hänför sig till transaktioner med ägarna.
<b>Övrigt totalresultat</b>	Totalresultat minus resultat enligt resultaträkningen

ICKE IFRS FINANSIELLA  
NYCKELTAL

## DEFINITION

## ANLEDNING FÖR ANVÄNDNING

<b>Orderingång</b>	Vid skriftlig orderbekräftelse eller undertecknat kontrakt. Om en tidigare erhållen order annulleras ett senare kvartal redovisas annulleringen som en avdragspost vid rapportering av orderingång för det kvartal annulleringen sker.	Mäter volymen på nya projekt samt förändring i befintliga projekt.
<b>Orderstock</b>	Skillnaden mellan periodens orderingång och upparbetade intäkter (upparbetade projektkostnader plus upparbetade projektresultat justerat för förlustavsättningar) plus orderstocken vid periodens ingång.	Mäter kvarvarande omsättning i de erhållna/pågående projekten.
<b>Bruttoresultat</b>	Intäkter minus kostnader för produktion och förvaltning.	Mäter resultatet genererade i projekten.
<b>Rörelseresultat</b>	Intäkter minus kostnader för produktion och förvaltning, försäljnings- och administrationskostnader och resultat från joint ventures och intresseföretag.	Mäter resultatet i verksamheten.
<b>Finansnetto</b>	Nettot av ränteutgifter, räntekostnader, samt övrigt finansnetto.	Mäter nettot av finansiell verksamhet.
<b>Resultat efter finansiella poster</b>	Rörelseresultat minus finansnetto.	Mäter resultatet före skatter.
<b>Vinstmarginal</b>	Resultat efter finansiella poster dividerat med intäkter.	Mäter lönsamheten i verksamheten.
<b>Sysselsatt kapital</b>	Totala tillgångar minus icke räntebärande skulder.	Mäter kapitalanvändning och effektivitet.
<b>Avkastning på sysselsatt kapital</b>	Rörelseresultat och finansiella intäkter i procent av genomsnittligt sysselsatt kapital.	Mäter kapitalanvändning och effektivitet.
<b>Soliditet</b>	Summan av eget kapital i procent av summa tillgångar	Mäter den finansiella risken.

## **RAPPORTERINGSTILLFÄLLEN**

Bokslutskommuniké 2020	8 februari 2021
Årsredovisning för 2020	30 april 2021
Delårsrapport januari-mars 2021	7 maj 2021
Årsstämma	27 maj 2021
Delårsrapport januari-juni 2021	30 augusti 2021
Delårsrapport januari-september 2021	28 oktober 2021
Bokslutskommuniké 2021	8 februari 2022

## **KONTAKTINFORMATION**

Koncernchef: Tobias Andersson

CFO: Niklas Strid

Växel: 08-562 575 00

SVEAB Holding AB

Org.nr 556779-8912

Box 3085

169 03 Solna

Besöksadress: Gustav III:s Boulevard 54

[www.sveab.se](http://www.sveab.se)

## **UNDERTECKNANDE**

Solna 6 maj 2021

Styrelsen

# DETTA ÄR SVEAB

SVEAB är Sveriges största privata renodlade anläggningsföretag – svåra projekt och stora utmaningar har tagit oss hit. Vårt bolag består av stolta medarbetare som omsätter över en miljard och hela tiden utvecklas och växer.

Vi utför allt som är komplicerat och knepigt inom anläggning. Både totalentreprenader och utförandentreprenader. Konstbyggnad, vatten, väg och exploatering. Grundläggning, infrastruktur och markplanering. Det är kärnan i verksamheten och utgör grunden till vår yrkes stolthet.

**SVEAB  
i siffror**

**2020**

**1 447** MSEK  
NETTOOMSÄTTNING

**324**  
MEDELANTAL ANSTÄLLDA

**68** MSEK  
RÖRELSERESULTAT

**1 114** MSEK  
ORDERSTOCK



## ANLÄGGNING

SVEAB Anläggning levererar infrastrukturprojekt inom Mälardalen. Verksamheten spänner från små till stora projekt samt komplexa entreprenader.



Förbättrad trafiksäkerhet för cyklisterna i Stockholms innerstad. I enlighet med Stockholm stads cykelplan har vi förbättrat framkomligheten och ökat trafiksäkerheten mellan Gustav Adolfs torg och Nybroplan.



## JÄRNVÄG

SVEAB Järnväg arbetar inom hela Sverige och är specialiserade på anläggningsprojekt i spårnära miljö.



ALEX-Pilotprojekt byte av vägskyddsanläggningar. Utav Trafikverkets 6 500 plankorsningar har 2 770 aktiva skydd med bommar, ljud- och ljussignaler. Dessa ska stegvis bytas ut till digital teknik kallad Alex, Automatic Level Crossing. Utav åtta plankorsningar utför SVEAB två av dem.



## PROJEKTUTVECKLING

SVEAB Projektutveckling utvecklar fastigheter för egen förvaltning men även till andra aktörer främst inom Mälardalen.



Berghusen i Tyresö Kommun har SVEAB Projektutveckling utvecklat 136 effektiva hyreslägenheter fördelade på tre huskroppar.