



Delårsbokslut

1 januari – 30 juni 2021

ANDRA KVARTALET

- ➔ Ordergången blev 216 (506) MSEK
- ➔ Nettoomsättning blev 393 (359) MSEK
- ➔ Rörelseresultatet blev 22,6 (0,2) MSEK
- ➔ Resultat efter finansiella poster blev 22,1 (-0,8) MSEK
- ➔ Resultat efter skatt kvarvarande verksamheten 17,6 (-0,6) MSEK
- ➔ Resultat efter skatt inkl. avvecklad verksamhet 17,6 (-1,9) MSEK
- ➔ Resultat per aktie kvarvarande verksamhet 7,64 (-0,26) SEK
- ➔ Resultat per aktie inkl. avvecklad verksamhet 7,64 (-0,82) SEK

FÖRSTA HALVÅRET 2021

- ➔ Ordergången blev 409 (910) MSEK
- ➔ Nettoomsättning blev 669 (687) MSEK
- ➔ Rörelseresultatet blev 16,4 (9,9) MSEK
- ➔ Resultat efter finansiella poster blev 15,6 (7,6) MSEK
- ➔ Resultat efter skatt kvarvarande verksamheten 12,6 (6,3) MSEK
- ➔ Resultat efter skatt inkl. avvecklad verksamhet 12,6 (4,4) MSEK
- ➔ Resultat per aktie kvarvarande verksamhet 5,43 (2,68) SEK
- ➔ Resultat per aktie inkl. avvecklad verksamhet 5,43 (1,90) SEK

SVEAB LEVERERAR ETT MYCKET STARKT ANDRA KVARTAL OCH ETT FÖRSTA HALVÅR SOM ÄR BETYDLIGT BÄTTRE ÄN FÖREGÅENDE ÅR. ANDRA KVARTALET HADE EN GOD UPPARBETNING MED BRA MARGINAL I DE PÅGÅENDE PROJEKTEN. ARBETET MED KOSTNADSKONTROLL I ALLA LED SAMT MER SELEKTIVT ANBUDSARBETE AVSPEGLAR SIG I HÖG MARGINAL I ORDERSTOCKEN. DEN TILLSAMMANS MED DET STARKA RESULTATET FÖR DE SEX FÖRSTA MÅNADERNA GÖR ATT PROGNOSEN FÖR HELÅRET KÄNNES TRYGG. COVID-19 HAR ÄVEN DETTA KVARTAL ENBART HAFT MARGINELL PÅVERKAN.

Den positiva förändringen inom bolaget, där samarbetet över gränserna fortsätter att utvecklas avspeglar sig i periodens resultat och en hög marginal i orderstocken. Ett annat tydligt tecken på att vi går i rätt riktning är att vi i princip inte ser några tvister. Vår orderstock behöver stärkas med fler projekt under kommande kvartal.

Anledningen att orderstocken varit lägre under perioden är en konsekvens av att vi haft hög beläggning i verksamheten. Framåt kommer vi fokusera på att bygga på vår orderstock med rätt typ av projekt med riskinventering och riskeliminering i tidiga skeden.

Kassaflödet första halvåret var negativt, vi kommer under andra halvåret arbeta intensivt med att lösa de frågor som orsakat det negativa utfallet för att på så sätt förbättra kassaflödet.

Pandemin har under kvartalet fått konsekvenser i form av sjukskrivningar eller personer i karantän i ett flertal projekt, men påverkan är trots det relativt begränsad. Där vi har mest folk har vi arbetat med snabbtester för att begränsa smittspridningen. Den goda marginalen i orderstocken och arbetet med att höja lönsamheten gör att 2021 har alla förutsättningar för att bli ett starkt år i linje med föregående år eller bättre.

Anläggning: Verksamheten går enligt plan och vi har full produktion i samtliga AC-grupper. Däremot behöver vi få till en ökad orderingång nu. Marknaden är bra, men konkurrensen är också hård. Läget för oss fortsätter att kännas bra och vi vågar vara selektiva i vårt val av projekt. Vi har anställt flertalet nya medarbetare under andra kvartalet och kommer fortsätta rekrytera under andra halvåret. Vi fortsätter den positiva utvecklingen och bedömer att verksamheten kommer generera ett resultat i linje med 2020.

Materialförädling: Vårt mål med att nå lönsamhet första halvåret är i princip uppfyllt och vi fortsätter arbetet med att få ordning på tillstånden för att kunna bearbeta samtligt material från vår entreprenadverksamhet. Vi bedömer att verksamheten kommer generera ett bättre resultat än 2020.

Järnväg: Vi har under andra kvartalet haft en ökad upparbetning och orderingång. Vi har dessutom ytterligare anställt medarbetare som kommer bidra till vår framgång. Trots det var resultatet för andra kvartalet sämre än föregående år, detta är en konsekvens av två projekt där vår beställare har hamnat i rekonstruktion och arbetena har stannat upp. Vi har reserverat för dessa förlorade intäkter och kommer inte påverkas ytterligare av detta resultatmässigt. Vi bedömer att verksamheten kommer generera ett bättre resultat än 2020.



Solna 30 augusti 2021

Tobias Andersson

Koncernens utveckling

ORDERINGÅNG

April – juni

Orderingången i kvartalet uppgick till 216 MSEK (506 MSEK). Större erhållna order under kvartalet var:

- SF 33, 17 MSEK, renovering sandfilter, åt Stockholm Vatten.
- Påldäck Orminge, 11 MSEK, åt Nacka kommun.
- Stenaspillen, 9 MSEK, åt Stockholm Vatten.

För Anläggning var orderingången under kvartalet 178 MSEK (479 MSEK), en minskning med ca 301 MSEK mot föregående år,

För Järnväg var orderingången under kvartalet 38 MSEK (27 MSEK), en ökning med ca 11 MSEK mot föregående år.

Den lägre orderingången för koncernen beror på att alla arbetschefsgруппerna är och har varit fullt sysselsatta varför anbudsarbetet varit lågt.

Januari – juni

Orderingången januari till juni uppgick till 409 MSEK (910 MSEK). Större erhållna order under perioden var:

- Tomteboda GC-väg, 28 MSEK, vid Pampaslänken, åt Solna kommun.
- SF 33, 17 MSEK, renovering sandfilter, åt Stockholm Vatten.
- Steninge Slotsby etapp 1.3.2, 16 MSEK, finplanering av huvudgata, åt Sigtuna kommun.

För Anläggning var orderingången under januari till juni 351 MSEK (868 MSEK), en minskning med ca 517 MSEK mot föregående år.

För Järnväg var orderingången under januari till juni 58 MSEK (42 MSEK), en ökning med ca 16 MSEK mot föregående år.

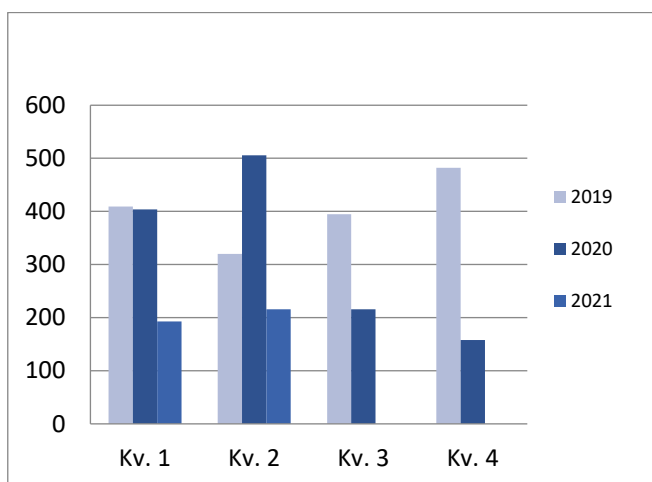
ORDERSTOCK

Orderstocken per sista juni uppgick till 867 MSEK (1 425 MSEK), en minskning med ca 558 MSEK mot föregående år. Av orderstocken kommer ca 60% upparbetas under 2021.

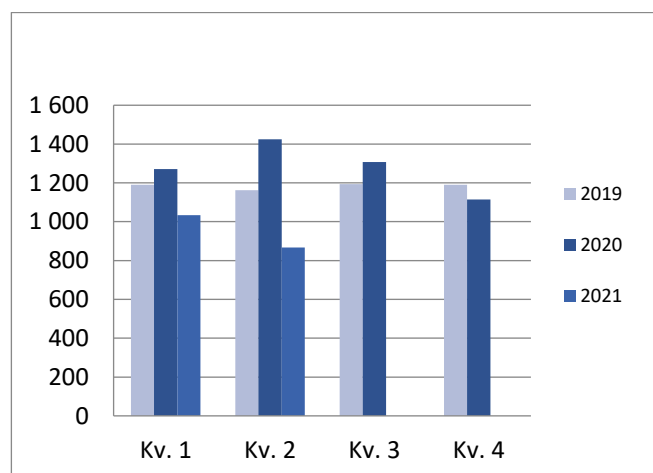
För Anläggning var orderstocken per sista juni 804 MSEK (1 404 MSEK), en minskning med 600 MSEK mot föregående år.

För Järnväg var orderstocken per sista juni 63 MSEK (21 MSEK), en ökning med 42 MSEK mot föregående år.

ORDERINGÅNG, MSEK



ORDERSTOCK, MSEK



NETTOOMSÄTTNING

April – juni

Produktionstakten andra kvartalet var starkare än föregående år, omsättningen uppgick till 393 MSEK (359 MSEK), en ökning med ca 7%. Projekt med störst omsättning under kvartalet var:

- Årstafältet, byggnation av infrastruktur i ny stadsdel i Årsta, åt Exploateringskontoret.
- E18 Mittbarriärer, byggnation av mittbarriärer på E18 mellan Danvikstull och Arninge, åt Trafikverket.
- Bagagekulvert 11, mark- och VA-arbeten, spont, vid terminal 5 på Arlanda, åt Swedavia.

För Anläggning var nettoomsättningen under andra kvartalet 361 MSEK (348 MSEK), en ökning med 13 MSEK mot föregående år.

För Järnväg var nettoomsättningen under andra kvartalet 31 MSEK (11 MSEK), en ökning med 20 MSEK mot föregående år.

För Materialförädling var nettoomsättningen under andra kvartalet 0,2 MSEK (0,4 MSEK), en minskning med ca 0,2 MSEK mot föregående år.

Januari – juni

Omsättningen januari till juni uppgick till 669 MSEK (687 MSEK), en minskning med ca 3 %.

De projekt med störst omsättning under perioden var:

- Bagagekulvert 11, mark- och VA-arbeten, spont, vid terminal 5 på Arlanda, åt Swedavia.
- E18 Mittbarriärer, byggnation av mittbarriärer på E18 mellan Danvikstull och Arninge, åt Trafikverket.
- Årstafältet, byggnation av infrastruktur i ny stadsdel i Årsta, åt Exploateringskontoret.

För Anläggning var nettoomsättningen under januari till juni 628 MSEK (661 MSEK), en minskning med ca 33 MSEK mot föregående år

För Järnväg var nettoomsättningen under januari till juni 41 MSEK (24 MSEK), en ökning med ca 17 MSEK mot föregående år.

För Materialförädling var nettoomsättningen under januari till juni 0,3 MSEK (1,1 MSEK), en minskning med ca 0,8 MSEK mot föregående år.

RÖRELSERESULTAT

April – juni

Rörelseresultatet för andra kvartalet uppgick till 22,6 MSEK (0,2 MSEK). Resultatet är betydligt högre än föreg. år vilket förklaras av hög produktionstakt i projekt med goda marginaler samt att vi förlikats med beställare i projekt där riskreserveringar kunnat lösas upp.

För Anläggning var rörelseresultatet under andra kvartalet 27,5 MSEK (6,3 MSEK), en ökning med 21,2 MSEK mot föregående år.

För Järnväg var rörelseresultatet under andra kvartalet -3,8 MSEK (-3,8 MSEK), ingen förändring mot föregående år.

För Materialförädling var rörelseresultatet under andra kvartalet -0,4 MSEK (-1,5 MSEK), en ökning med ca 1,1 MSEK mot föregående år.

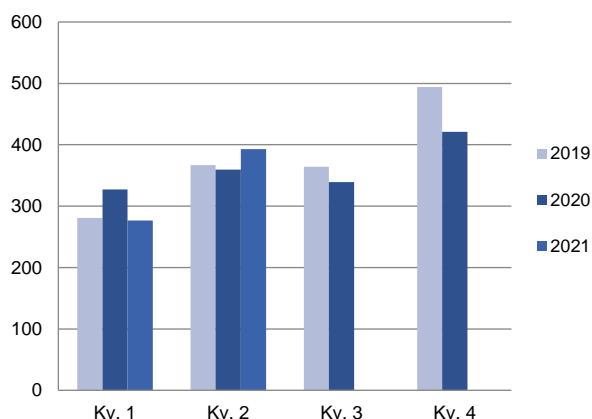
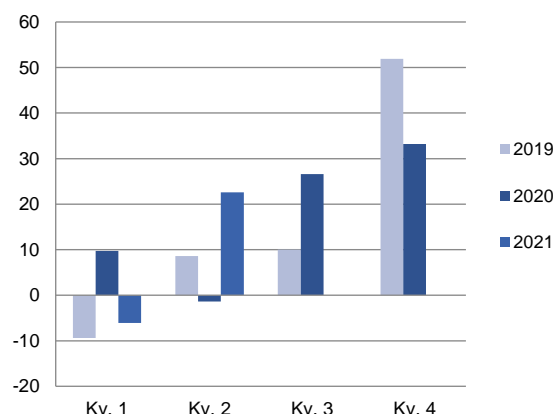
Januari – juni

För januari till juni blev rörelseresultatet 16,4 MSEK (9,9 MSEK). Det högre resultatet jämfört med föregående år förklaras av att SVEABs arbete med effektivisera/likrikta arbetssättet påverkar så att de pågående projekten kan genomföras till högre marginaler.

För Anläggning var rörelseresultatet under januari till juni 25,0 MSEK (15,0 MSEK), en ökning med ca 10,0 MSEK mot föregående år.

För Järnväg var rörelseresultatet under januari till juni -7,2 MSEK (-3,1 MSEK), en minskning med ca 4,1 MSEK mot föregående år.

För Materialförädling var rörelseresultatet under januari till juni -0,7 MSEK (-1,6 MSEK), en ökning med ca 0,9 MSEK mot föregående år.

NETTOOMSÄTTNING, MSEK**RÖRELSERESULTAT, MSEK****KASSAFLÖDE****April-juni**

Kassaflödet från den löpande verksamheten efter förändringar av rörelsekapitalet var positivt med 3,0 MSEK (47,8 MSEK). Det låga utfallet beror på att faktureringen i några projekt uteblivit men förväntas bli av under kommande kvartal.

Januari – juni

Kassaflödet från den löpande verksamheten efter förändringar av rörelsekapitalet var negativt med -26,1 MSEK (39,6 MSEK). Försämringen av kassaflödet jämfört med föregående år beror på att faktureringen i några projekt uteblivit men förväntas bli av under kommande kvartal.

LIKVIDITET

Per den sista juni uppgick de likvida medlen till 13,2 MSEK (22,5 MSEK), checkkrediterna var utnyttjade med 43,6 MSEK (122,2 MSEK). Checkkrediterna uppgick per den sista juni till 110 MSEK (170 MSEK).

FINANSIERING

Den räntebärande nettoskulden uppgick till 65,8 MSEK (132,9 MSEK) per sista juni.

FÖRVÄRV OCH AVYTTRINGAR

Inga förvärv eller avyttringar har skett under januari till juni.

INVESTERINGAR**April-juni**

Under andra kvartalet uppgick totala investeringar till 0,4 MSEK (0,0 MSEK), varav investeringar i maskiner och inventarier uppgick till 0,4 MSEK (0,0 MSEK).

Nyttjanderättstillgångar har tecknats för 6,6 MSEK (1,1 MSEK) under perioden vilket inte har påverkat kassaflödet.

Avyttringar av finansiella och materiella anläggningstillgångar uppgick till 2,4 MSEK (1,2 MSEK).

Januari – juni

Totala investeringar i maskiner och utrustning tom juni uppgick till 0,5 MSEK (0,1) MSEK.

Nyttjanderättstillgångar har tecknats för 10,5 MSEK (3,5 MSEK) under perioden vilket inte har påverkat kassaflödet.

Avyttringar av finansiella och materiella anläggningstillgångar uppgick till 5,2 MSEK (4,4 MSEK).

MEDARBETARE

Sista juni uppgick antalet medarbetare till 326 (322) varav 170 (161) tjänstemän och 156 (161) yrkesarbetare.

Nettoförändring 2021 med + 4 medarbetare varav + 4 tjänstemän.

Anläggning - 6, Järnväg + 7, Verksamhetsstöd + 3.

Antalet anställda kvinnor uppgick till 44 (30), motsvarande 13% (9%).

MODERBOLAGET**April-juni**

Omsättningen för moderbolaget uppgick till 0 (0) MSEK under andra kvartalet 2021. Resultat efter finansnetto uppgick till -0,6 (27,4) MSEK.

Januari – juni

Omsättningen för moderbolaget uppgick till 0 (0) MSEK under januari till juni 2021. Resultat efter finansnetto uppgick till -1,3 (26,9) MSEK. Det försämrade resultatet jämfört med föregående år beror på att utdelningar från dotterbolag minskat.

ÅRSSTÄMMA 2021

SVEABs årsstämma hölls den 27 maj 2021 på Bolagets huvudkontor i Frösunda. Där beslöts att genomföra den föreslagna utdelningen om 7,50 SEK per aktie (6,42).

ÖVRIGA VÄSENTLIGA HÄNDELSER UNDER PERIODEN JANUARI - JUNI

Den 26 februari har en extra bolagsstämma hållits där det beslutades om att genomföra en fondemission om 16.345 kronor samt att lösa in 32.958 aktier för totalt 3.295.800 kronor.

ÖVRIGA VÄSENTLIGA HÄNDELSER EFTER PERIODENS UTGÅNG

SVEAB Järnväg AB har förvärvat Raildiggers AB, ett bolag som kommer förstärka SVEAB Järnvägs verksamhet framåt. Raildiggers kommer konsolideras in i SVEABs räkenskaper from kvartal 3.

KONCERNENS RESULTATRÄKNING

Koncernen, TSEK	Not	3 månader		6 månader		12 månader	
		apr-jun 2021	apr-jun 2020	jan-jun 2021	jan-jun 2020	jul 2020-jun 2021	jan-dec 2020
Nettoomsättning	2, 4	392 777	359 392	669 407	686 569	1 429 566	1 446 728
Kostnader för produktion	3, 4	-339 854	-335 896	-598 119	-628 553	-1 246 020	-1 276 454
Bruttoresultat		52 923	23 496	71 288	58 016	183 546	170 274
Försäljnings- och administrationskostnader		-33 213	-24 248	-59 916	-50 268	-119 922	-110 273
Övriga rörelseintäkter		2 841	982	5 047	2 163	11 109	8 225
Övriga rörelsekostnader		0	0	0	0	-319	0
Rörelseresultat		22 551	231	16 419	9 912	74 415	67 907
Finansiella kostnader		-405	-1 009	-603	-2 327	-1 909	-3 633
Finansnetto		-405	-1 009	-603	-2 327	-1 909	-3 633
Resultat efter finansiella poster		22 146	-779	15 816	7 585	72 506	64 274
Skatt på periodens resultat	4	-4 562	169	-3 258	-1 333	-16 634	-14 709
Periodens resultat kvarvarande verksamhet		17 584	-610	12 558	6 252	55 872	49 565
Periodens resultat avvecklad verksamhet		0	-1 312	-2	-1 806	-48 664	-50 468
Periodens resultat		17 584	-1 922	12 556	4 445	7 208	-903
Resultat per aktie före/efter utspädning, kvarvarande verksamhet, SEK		7,64	-0,26	5,43	2,68	24,04	21,23
Resultat per aktie före/efter utspädning, avvecklad verksamhet, SEK		0,00	-0,56	0,00	-0,77	-20,94	-21,61
Resultat per aktie före/efter utspädning, SEK		7,64	-0,82	5,43	1,90	3,10	-0,39

KONCERNENS RAPPORT ÖVER TOTALRESULTAT

Koncernen, TSEK	3 månader		6 månader		12 månader	
	apr-jun 2021	apr-jun 2020	jan-jun 2021	jan-jun 2020	jul 2020-jun 2021	jan-dec 2020
Periodens resultat	17 584	-1 922	12 556	4 445	7 208	-903
Periodens totalresultat	0	0	0	0	0	0
Summa totalresultat för perioden	17 584	-1 922	12 556	4 445	7 208	-903
<i>Hänförs till:</i>						
SVEAB's aktieägare	17 734	-1 402	12 777	5 315	8 305	844
Innehav utan bestämmande inflytande	-150	-520	-221	-870	-1 097	-1 746
Summa totalresultat för perioden	17 584	-1 922	12 556	4 445	7 208	-903

KONCERNENS RAPPORT ÖVER FINANSIELL STÄLLNING

Koncernen, TSEK	2021-06-30	2020-06-30	2020-12-31
TILLGÅNGAR			
Anläggningstillgångar			
Goodwill	88 477	88 477	88 477
Nyttjanderättstillgångar	32 813	26 995	30 741
Byggnader och mark	1 525	1 564	1 564
Maskiner och inventarier	2 580	2 111	3 722
Finansiella anläggningstillgångar	1 672	1 672	1 672
Summa anläggningstillgångar	127 066	120 819	126 176
Omsättningstillgångar			
Varulager	2 355	2 298	1 975
	2 355	2 298	1 975
<i>Kortfristiga fordringar</i>			
Kundfordringar	114 127	231 536	170 058
Aktuell skattefordran	9 328	3 947	10 047
Avtalstillgångar	200 923	114 720	144 385
Övriga fordringar	3 925	766	5 551
Förutbetalda kostnader och upplupna intäkter	83 611	36 065	10 457
Tillgångar direkt hänförliga till avvecklad verksamhet	900	135 590	900
	412 814	522 624	341 398
<i>Kassa och bank</i>	13 180	22 549	20 925
Summa omsättningstillgångar	428 349	547 471	364 298
SUMMA TILLGÅNGAR	555 415	668 290	490 474

Koncernen, TSEK	2021-06-30	2020-06-30	2020-12-31
EGET KAPITAL OCH SKULDER			
<i>Eget kapital</i>			
Aktiekapital	115	100	100
Övrigt tillskjutet kapital	10 085	10 085	10 085
Balanserat resultat inkl. årets resultat	131 271	158 352	139 069
Eget kapital hänförligt till moderbolagets aktieägare	141 471	168 537	149 255
Innehav utan bestämmande inflytande	-1 911	-814	-1 690
Summa eget kapital	139 560	167 724	147 565
Långfristiga skulder			
Uppskjutna skatteskulder	6 012	5 327	6 564
Övriga avsättningar	700	250	700
Långfristiga räntebärande skulder	19 253	16 396	16 990
	25 965	21 973	24 254
Kortfristiga skulder			
Kortfristiga räntebärande skulder	59 771	139 045	17 300
Leverantörsskulder	147 007	137 527	143 119
Aktuella skatteskulder	36	625	705
Avtalsskulder	63 638	81 037	52 627
Övriga skulder	23 275	17 573	15 594
Upplupna kostnader och förutbetalda intäkter	96 162	102 786	89 310
	389 890	478 593	318 655
SUMMA EGET KAPITAL OCH SKULDER	555 415	668 290	490 474

KONCERNENS RAPPORT ÖVER FÖRÄNDRING AV EGET KAPITAL

Koncernen, TSEK	2021-06-30			2020-06-03			2020-12-31		
	Aktieägarnas kapital	Innehav utan bestämmande inflytande	Totalt eget kapital	Aktieägarnas kapital	Innehav utan bestämmande inflytande	Totalt eget kapital	Aktieägarnas kapital	Innehav utan bestämmande inflytande	Totalt eget kapital
Ingående eget kapital	149 255	-1 690	147 565	163 402	12	163 414	163 402	12	163 414
Periodens totalresultat	12 777	-221	12 556	5 315	-870	4 446	844	-1 746	-903
Inlösen av aktier	-3 296	0	-3 296	0	0	0	0	0	0
Utbetald utdelning	-17 265	0	-17 265	0	0	0	-14 991	0	-14 991
Avyttring andelar till innehav utan bestämmande inflytande	0	0	0	0	44	0	0	44	0
Övrig justering	0	0	0	-180	0	0	0	0	0
Utgående eget kapital	141 471	-1 911	139 560	168 537	-814	167 724	149 255	-1 690	147 565

KONCERNENS KASSAFLÖDESANALYS

Koncernen, TSEK	Not	3 månader		6 månader		12 månader	
		apr-jun 2021	apr-jun 2020	jan-jun 2021	jan-jun 2020	jul 2020-jun 2021	jan-dec 2020
<i>Den löpande verksamheten</i>							
Resultat efter finansiella poster kvarvarande verksamhet		22 146	-779	15 816	7 585	72 506	64 274
Resultat efter finansiella poster avvecklad verksamhet		0	-1 669	-2	-2 298	-61 913	-64 209
Justeringar för poster som inte ingår i kassaflödet							
Avskrivningar		4 193	4 378	8 434	8 727	17 134	17 427
Nedskrivningar		0	0	0	0	58 035	58 035
Realisationsresultat vid försäljning av maskiner & inventarier		-1 696	-782	-3 495	-2 381	-6 593	-5 479
Förändring av avsättningar		0	0	0	0	450	450
Övrigt		0	-43	0	-180	180	0
Betald inkomstskatt		-3 573	-3 584	-3 760	-3 505	-8 670	-8 415
Kassaflöde från den löpande verksamheten före förändringar av rörelsekapital		21 070	-2 479	16 993	7 948	71 129	62 083
<i>Förändringar i rörelsekapital</i>							
Förändring av varulager		643	193	-380	281	-57	604
Förändring av Avtalstillgångar/Avtalsskulder		-2 199	95 429	-45 527	76 236	-118 516	3 247
Förändring av fordringar		-54 595	-69 625	-15 595	-16 386	158 273	157 483
Förändring av kortfristiga skulder		38 094	24 274	18 422	-28 497	8 559	-38 359
Kassaflöde från den löpande verksamheten		3 013	47 793	-26 087	39 582	119 388	185 058
<i>Investeringsverksamheten</i>							
Ersättning avyttring av dotterföretag		0	44	0	44	0	44
Förvärv av materiella anläggningstillgångar		-383	-1	-486	-122	-2 184	-1 820
Ersättning avyttring av materiella anläggningstillgångar		2 389	1 164	5 163	4 447	10 088	9 371
Kassaflöde från investeringsverksamheten		2 006	1 207	4 677	4 369	7 904	7 595
<i>Finansieringsverksamheten</i>							
Nettoförändring checkräkning	5	16 530	-26 738	43 593	-4 602	-78 633	-126 828
Utbetald utdelning		-17 265	0	-17 265	0	-32 256	-14 991
Amortering av lån	5	-5 213	-4 732	-9 367	-21 347	-22 476	-34 456
Kassaflöde från finansieringsverksamheten		-5 948	-31 470	13 665	-25 949	-136 661	-176 275
Periodens kassaflöde		-929	17 530	-7 745	18 002	-9 370	16 378
Likvida medel vid periodens början		14 109	5 019	20 925	4 547	22 549	4 547
Likvida medel vid periodens slut		13 180	22 549	13 180	22 549	13 180	20 925

MODERBOLAGETS RESULTATRÄKNING

Moderbolaget, TSEK	3 månader		6 månader		12 månader	
	apr-jun 2021	apr-jun 2020	jan-jun 2021	jan-jun 2020	jul 2020-jun 2021	jan-dec 2020
Nettoomsättning	0	0	0	0	0	0
Bruttoresultat	0	0	0	0	0	0
Försäljnings- och administrationskostnad	-307	-232	-615	-428	-1 170	-983
Rörelseresultat	-307	-232	-615	-428	-1 170	-983
<i>Resultat från finansiella investeringar</i>						
Resultat från andelar i koncernföretag	0	28 000	0	28 000	0	28 000
Räntekostnader och liknande resultatposter	-330	-322	-652	-644	-1 115	-1 107
Resultat efter finansiella poster	-637	27 446	-1 267	26 928	-2 285	25 911
Bokslutsdispositioner	0	0	0	0	2 087	2 087
Resultat före skatt	-637	27 446	-1 267	26 928	-198	27 998
Skatt på periodens resultat	131	118	261	229	32	0
Periodens resultat	-506	27 564	-1 006	27 157	-166	27 998

MODERBOLAGETS RAPPORT ÖVER TOTALRESULTAT

Moderbolaget, TSEK	3 månader		6 månader		12 månader	
	apr-jun 2021	apr-jun 2020	jan-jun 2021	jan-jun 2020	jul 2020-jun 2021	jan-dec 2020
Periodens resultat	-506	27 564	-1 006	27 157	-166	27 998
Periodens totalresultat	0	0	0	0	0	0
Summa totalresultat för perioden	-506	27 564	-1 006	27 157	-166	27 998

MODERBOLAGETS BALANSRÄKNING

Moderbolaget, TSEK	2021-06-30	2020-06-30	2020-12-31
TILLGÅNGAR			
Anläggningstillgångar			
<i>Finansiella anläggningstillgångar</i>			
Andelar i koncernföretag	135 200	135 150	135 200
Uppskjuten skattefordran	261	229	0
	135 461	135 379	135 200
Summa anläggningstillgångar	135 461	135 379	135 200
Omsättningstillgångar			
<i>Kortfristiga fordringar</i>			
Fordringar hos koncernbolag	0	18 000	0
Aktuell skattefordran	307	0	0
Övriga fordringar	3	10	4
	310	18 010	4
Kassa och bank	32	15 441	776
Summa omsättningstillgångar	32	15 441	776
SUMMA TILLGÅNGAR	135 802	168 831	135 980

Moderbolaget, TSEK	2021-06-30	2020-06-30	2020-12-31
EGET KAPITAL OCH SKULDER			
Eget kapital			
<i>Bundet eget kapital</i>			
Aktiekapital	115	100	100
	115	100	100
<i>Fritt eget kapital</i>			
Balanserade vinstmedel	52 715	60 284	45 293
Årets resultat	-1 006	27 157	27 998
	51 709	87 442	73 291
Summa eget kapital	51 824	87 542	73 391
Kortfristiga skulder			
Skulder till koncernföretag	83 376	80 062	61 367
Aktuella skatteskulder	0	625	619
Upplupna kostnader och förutbetalda intäkter	602	602	602
	83 978	81 289	62 588
SUMMA EGET KAPITAL OCH SKULDER	135 802	168 831	135 980

MODERBOLAGETS FÖRÄNDRING I EGET KAPITAL

Moderbolaget, TSEK	2021-06-30	2020-06-30	2020-12-31
Ingående eget kapital	73 391	60 385	60 385
Periodens totalresultat	-1 006	27 157	27 998
Inlösen av aktier	-3 296	0	0
Utbetald utdelning	-17 265	0	-14 991
Utgående eget kapital	51 824	87 542	73 391

MODERBOLAGETS KASSAFLÖDESANALYS

Moderbolaget, TSEK	3 månader		6 månader		12 månader	
	apr-jun 2021	apr-jun 2020	jan-jun 2021	jan-jun 2020	jul 2020-jun 2021	jan-dec 2020
Den löpande verksamheten						
Resultat efter finansiella poster	-637	27 446	-1 267	26 928	-2 285	25 911
Justeringar för poster som inte ingår i kassaflödet						
Ej betald ränta	322	322	644	644	1 104	1 104
Ej betald utdelning	0	-28 000	0	-28 000	0	-28 000
Betald skatt	-176	639	-925	-7	-930	-12
Kassaflöde från den löpande verksamheten före förändringar av rörelsekapital	-491	407	-1 548	-435	-2 111	-998
Förändringar i rörelsekapital						
Förändring av fordringar	8	-17 997	1	-18 008	18 007	-2
Förändring av kortfristiga skulder	-8 245	5 008	0	5 864	-5 955	-91
Kassaflöde från den löpande verksamheten	-8 728	-12 583	-1 547	-12 580	9 942	-1 091
Upptagna lån	25 786	28 000	21 364	28 000	10 201	16 837
Inlösen av aktier	0	0	-3 296	0	-3 296	0
Utbetald utdelning	-17 265	0	-17 265	0	-32 256	-14 991
Kassaflöde från finansieringsverksamheten	8 521	28 000	803	28 000	-25 351	1 846
Periodens kassaflöde	-207	15 417	-744	15 420	-15 409	755
Likvida medel vid periodens början	239	24	776	21	15 441	21
Likvida medel vid periodens slut	32	15 441	32	15 441	32	776

Noter

ALLMÄNT

SVEAB-koncernen följer de av EU godkända International Financial Reporting Standards (IFRS) samt tolkningar utgivna av International Financial Reporting Interpretations Committee (IFRIC). Koncernen följer dessutom rekommendationen från Rådet för Finansiell Rapportering RFR 1, Kompletterande redovisningsregler för koncerner, liksom Uttalanden från Rådet för Finansiell Rapportering. Moderbolagets rapporter har upprättats enligt Årsredovisningslagen och enligt rekommendationen från Rådet för Finansiell Rapportering RFR 2, Redovisning för juridiska personer.

Avrundningsdifferenser kan förekomma i samtliga tabeller.

KONCERNREDOVISNING

Koncernredovisningen omfattar moderbolaget samt de företag och verksamheter i vilka moderbolaget, direkt eller indirekt, har ett bestämmande inflytande. Koncernredovisningen baseras på historiska anskaffningsvärden förutom vad beträffar finansiella tillgångar som kan säljas samt finansiella tillgångar och skulder värderade till verkligt värde via resultaträkningen.

NOT 1 REDOVISNINGSPRINCIPER

Denna delårsrapport har upprättats i enlighet med IAS 34, Delårsrapportering. Delårsrapporten är upprättad i enlighet med International Financial Reporting Standards (IFRS) samt tolkningar av gällande standards, International Financial Reporting Interpretations Committee (IFRIC) såsom de är antagna av EU.

Vid redovisning av avvecklad verksamhet tillämpar SVEAB IFRS 5 Anläggningstillgångar som innehas för försäljning och avvecklade verksamheter.

SVEAB tillämpar IFRS 16 Leasing från och med den 1 januari 2019.

VÄSENTLIGA RISKER OCH OSÄKERHETSFAKTORER

I SVEAB är det främst i produktionen som risker föreligger, då standardiseringen är låg och projektens förutsättningar och utformning varierar för varje uppdrag. Riskhanteringen bedrivs genom att i varje projekt kartlägga de projektspecifika riskerna. De projektspecifika riskerna identifieras och hanteras såväl i kalkyl-, planerings- som genomförandefas, dvs. under hela projektets livslängd.

För ytterligare information om risker och deras hantering hänvisas till 2020 årsredovisning sidan 53-54.

SVEABs påverkan av Covid-19 är i dagsläget liten, i princip samtliga enheter är i full drift. Utmaningen är dock att allt händer så fort kring smittan. En hög sjukfrånvaro skulle sannolikt drabba upparbetningen och leda till tidsförskjutningar av våra projekt. SVEABs kundstock består i skrivande stund nästan bara av offentliga beställare varför SVEAB har en obetydligt kreditrisk i våra fordringar. SVEAB tillhör en bransch som hitintills och förhoppningsvis framåt kommer få en begränsad påverkan av Covid-19.

MODERBOLAGETS REDOVISNING JÄMFÖRD MED KONCERNREDOVISNINGEN

Moderbolaget har upprättat sin årsredovisning enligt Årsredovisningslagen (1995:1554) och enligt rekommendationen från

Rådet för finansiell rapportering, RFR 2, Redovisning för juridiska personer.

Nedanstående redovisningsprinciper i moderbolaget skiljer sig från koncernredovisningen:

- Dotterföretag
- Inkomstskatter
- Finansiella instrument
- Leasing

NOT 2 SEGMENTSREDOVISNING KONCERNEN

TSEK apr-jun 2021	Anläggning	Järnväg	Materialförädling	Övrigt	Elimineringar	Koncernen
Orderingång	178 479	37 704	0	0	0	216 183
Orderstock	804 083	62 565	0	0	0	866 647
Extern nettoomsättning	361 203	31 326	248	0	0	392 777
Intern nettoomsättning	31 515	8 041	2 093	12 713	-54 362	0
Total nettoomsättning	392 718	39 367	2 341	12 713	-54 362	392 777
Rörelseresultat	27 495	-3 801	-403	-740	0	22 551

TSEK apr-jun 2020	Anläggning	Järnväg	Materialförädling	Övrigt	Elimineringar	Koncernen
Orderingång	478 911	27 102	0	0	0	506 013
Orderstock	1 404 145	21 119	0	0	0	1 425 264
Extern nettoomsättning	348 109	10 863	420	0	0	359 392
Intern nettoomsättning	45 058	6 664	252	13 618	-65 592	0
Total nettoomsättning	393 167	17 527	672	13 618	-65 592	359 392
Rörelseresultat	6 290	-3 831	-1 470	-758	0	231

TSEK jan-jun 2021	Anläggning	Järnväg	Materialförädling	Övrigt	Elimineringar	Koncernen
Orderingång	351 293	57 985	0	0	0	409 278
Orderstock	804 083	62 565	0	0	0	866 647
Extern nettoomsättning	628 470	40 638	299	0	0	669 407
Intern nettoomsättning	54 600	9 514	2 260	22 300	-88 674	0
Total nettoomsättning	683 070	50 152	2 559	22 300	-88 674	669 407
Rörelseresultat	25 031	-7 204	-746	-662	0	16 419

TSEK jan-jun 2020	Anläggning	Järnväg	Materialförädling	Övrigt	Elimineringar	Koncernen
Orderingång	868 274	41 884	0	0	0	910 158
Orderstock	1 404 145	21 119	0	0	0	1 425 264
Extern nettoomsättning	661 407	24 109	1 053	0	0	686 569
Intern nettoomsättning	90 692	6 995	2 277	13 618	-113 582	0
Total nettoomsättning	752 099	31 104	3 330	13 618	-113 582	686 569
Rörelseresultat	14 955	-3 113	-1 613	-317	0	9 912

TSEK jul 2020-jun 2021	Anläggning	Järnväg	Materialförädling	Övrigt	Elimineringar	Koncernen
Orderingång	687 594	95 675	0	0	0	783 269
Orderstock	804 083	62 565	0	0	0	866 647
Extern nettoomsättning	1 329 406	99 678	482	0	0	1 429 566
Intern nettoomsättning	112 004	12 611	2 364	38 990	-165 969	0
Total nettoomsättning	1 441 410	112 289	2 846	38 990	-165 969	1 429 566
Rörelseresultat	78 597	-2 950	-3 190	1 958	0	74 415

TSEK jan-dec 2020	Anläggning	Järnväg	Materialförädling	Övrigt	Elimineringar	Koncernen
Orderingång	1 204 575	79 574	0	0	0	1 284 149
Orderstock	1 061 053	52 629	0	0	0	1 113 682
Extern nettoomsättning	1 362 343	83 149	1 236	0	0	1 446 728
Intern nettoomsättning	148 096	10 092	2 381	30 308	-190 877	0
Total nettoomsättning	1 510 439	93 241	3 617	30 308	-190 877	1 446 728
Rörelseresultat	68 520	1 141	-4 057	2 303	0	67 907

NOT 3 AVSKRIVNINGAR KONCERNEN

Avskrivningar enligt plan, TSEK	3 månader		6 månader		12 månader	
	apr-jun 2021	apr-jun 2020	jan-jun 2021	jan-jun 2020	jul 2020-jun 2021	jan-dec 2020
Maskiner och inventarier	-19	0	-39	0	-39	0
Maskiner och inventarier	-4 174	-4 378	-8 395	-8 727	-17 095	-17 427
Summa	-4 193	-4 378	-8 434	-8 727	-17 134	-17 427

Avskrivningar per funktion, TSEK	apr-jun 2021	apr-jun 2020	jan-jun 2021	jan-jun 2020	jul 2020-jun 2021	jan-dec 2020
Kostnader för produktion	-4 142	-4 364	-8 370	-8 700	-17 043	-17 373
Försäljnings- och administrationskostnader	-51	-14	-64	-27	-91	-54
Summa	-4 193	-4 378	-8 434	-8 727	-17 134	-17 427

NOT 4 RESULTAT PER AKTIE

	3 månader		6 månader		12 månader	
	apr-jun 2021	apr-jun 2020	jan-jun 2021	jan-jun 2020	jul 2020-jun 2021	jan-dec 2020
Årets resultat hänförligt till moderbolagets aktieägare, TSEK	17 734	-1 402	12 777	5 315	8 305	844
Vägt genomsnittligt antal aktier						
före utspädning	2 302 042	2 335 000	2 313 028	2 335 000	2 324 014	2 335 000
efter utspädning	2 302 042	2 335 000	2 313 028	2 335 000	2 324 014	2 335 000
Resultat per aktie, SEK						
före utspädning	7,70	-0,60	5,52	2,28	3,57	0,36
efter utspädning	7,70	-0,60	5,52	2,28	3,57	0,36

Inga konvertibler, optioner eller andra eget kapital-instrument finns utestående per sista juni 2021.

NOT 5 AVVECKLAD VERKSAMHET

En avvecklad verksamhet är en del av ett företags verksamhet som representerar en självständig rörelsegren eller en väsentlig verksamhet inom ett geografiskt område eller är ett dotter-företag som förvärvats uteslutande i syfte att vidareförsäljas. -Klassificering som en avvecklad verksamhet sker vid avyttring eller vid en tidigare tidpunkt då verksamheten uppfyller kriterierna för att klassificeras som innehav för försäljning. Resultat efter skatt från avvecklad verksamhet redovisas på en egen rad i rapporten över resultat och övrigt totalresultat. När en verksamhet klassificeras som avvecklad ändras utformningen av jämförelseårets rapport över resultat och övrigt totalresultat så att den redovisas som om den avvecklade verksamheten hade avvecklats vid ingången av jämförelseåret. Utformningen av rapporten över finansiell ställning för innevarande och -föregående år ändras inte på motsvarande sätt.

JÄRNVÄGSVERKSAMHETEN I SKÅNE

Under 2016 beslöt SVEAB att avveckla järnvägsverksamheten i Skåne. I samband med att förlikning uppnåddes med Trafikverket rörande tvisten i Trelleborg-Lockarp under 2020 beslöts att redovisa effekterna av denna förlikning som ett resultat från avvecklad verksamhet skild från de fortsatta verksamheterna.

Resultat från avvecklad verksamhet, TSEK	2021-06-30	2020-06-30	2020-12-31
Intäkter	0	23	-58 668
Kostnader	-2	-2 321	-5 541
Resultat före skatt	-2	-2 298	-64 209
Skatt	0	492	13 741
Resultat efter skatt från avvecklad verksamhet	-2	-1 806	-50 468
Avvecklad verksamhet			
Resultat per aktie före utspädning, kr	0,00	-0,77	-21,61
Resultat per aktie efter utspädning, kr	0,00	-0,77	-21,61

Netto kassaflöden från avvecklad verksamhet, TSEK	2021-06-30	2020-06-30	2020-12-31
Kassaflöden från den löpande verksamheten	-2	-1 806	69 827
Kassaflöden från investeringsverksamheten	0	0	0
Kassaflöden från finansieringsverksamheten	0	0	0
Netto kassaflöden från avvecklad verksamhet	-2	-1 806	69 827

NOT 6 KASSAFLÖDEN I FINANSIERINGSVERKSAMHETEN

Koncernen 2021-06-30, TSEK	UB 2020	Kassaflöden	Ej kassaflödes- påverkande	
			Nya leasingavtal	UB 2020
Räntebärande skulder	0	43 593	0	43 593
Leasingskulder	34 290	-9 367	10 508	35 431
Summa skulder finansieringsverksamheten	34 290	34 226	10 508	79 024

Koncernen 2020-06-30, TSEK	UB 2019	Kassaflöden	Ej kassaflödes- påverkande	
			Nya leasingavtal	UB 2020
Räntebärande skulder	136 828	-14 601	0	122 227
Leasingskulder	41 104	-11 347	3 457	33 214
Summa skulder finansieringsverksamheten	177 932	-25 948	3 457	155 441

Koncernen 2020-12-31, TSEK	UB 2019	Kassaflöden	Ej kassaflödes- påverkande	
			Nya leasingavtal	UB 2020
Räntebärande skulder	136 828	-136 828	0	0
Leasingskulder	41 104	-24 456	17 642	34 290
Summa skulder finansieringsverksamheten	177 932	-161 284	17 642	34 290

NOT 7 FINANSIELLA INSTRUMENT

Koncernen 2021-06-30, TSEK	Värderat till upplupet anskaffningsvärde	Övriga skulder	Summa redovisat & verkligt värde
Andra långfristiga fordringar	1 672		1 672
Kundfordringar	114 127		114 127
Likvida medel	13 180		13 180
Summa tillgångar	128 979		128 979
Långfristiga leasingskulder		19 253	19 253
Kortfristiga räntebärande skulder till kreditinstitut		43 593	43 593
Kortfristiga leasingskulder		16 178	16 178
Leverantörsskulder		147 007	147 007
Summa skulder		226 031	226 031

Koncernen 2020-06-30, TSEK	Värderat till upplupet anskaffningsvärde	Övriga skulder	Summa redovisat & verkligt värde
Andra långfristiga fordringar	1 672		1 672
Kundfordringar	231 536		231 536
Likvida medel	22 549		22 549
Summa tillgångar	255 757		255 757
Långfristiga leasingskulder		16 396	16 396
Kortfristiga räntebärande skulder till kreditinstitut		122 227	122 227
Kortfristiga leasingskulder		16 818	16 818
Leverantörsskulder		137 527	137 527
Summa skulder		292 968	292 968

Koncernen 2020-12-31, TSEK	Värderat till upplupet anskaffningsvärde	Övriga skulder	Summa redovisat & verkligt värde
Andra långfristiga fordringar	1 672		1 672
Kundfordringar	170 058		170 058
Likvida medel	20 925		20 925
Summa tillgångar	192 655		192 655
Långfristiga leasingskulder		16 990	16 990
Kortfristiga leasingskulder		17 300	17 300
Leverantörsskulder		143 119	143 119
Summa skulder		177 409	177 409

Moderbolaget 2021-06-30, TSEK	Värderat till upplupet anskaffningsvärde	Övriga skulder	Summa redovisat & verkligt värde
Likvida medel	32		32
Summa tillgångar	32		32
Skuld till närstående		83 376	83 376
Summa skulder		83 376	83 376

Moderbolaget 2020-06-30, TSEK	Värderat till upplupet anskaffningsvärde	Övriga skulder	Summa redovisat & verkligt värde
Likvida medel	15 441		15 441
Summa tillgångar	15 441		15 441
Skuld till närstående		80 062	80 062
Summa skulder		80 062	80 062

Moderbolaget 2020-12-31, TSEK	Värderat till upplupet anskaffningsvärde	Övriga skulder	Summa redovisat & verkligt värde
Likvida medel	776		776
Summa tillgångar	776		776
Skuld till närstående		61 367	61 367
Summa skulder		61 367	61 367

NOT 8 STÄLLDA SÄKERHETER OCH BORGENSFÖRPLIKTELSE

Koncernen, TSEK	2021-06-30	2020-06-30	2020-12-31
<i>För egna skulder till kreditinstitut</i>			
Aktier i dotterbolag	224 747	211 917	203 823
Företagsinteckningar	230 000	230 000	230 000
Tillgångar med äganderättsförbehåll	2 152	1 758	2 152
Summa ställda säkerheter	456 899	443 675	435 975
Moderbolaget, TSEK	2021-06-30	2020-06-30	2020-12-31
<i>För egna skulder till kreditinstitut</i>			
Aktier i dotterbolag	135 200	135 150	135 200
Summa ställda säkerheter	135 200	135 150	135 200
Borgen	200 000	210 000	200 000
Summa borgensförpliktelser	200 000	210 000	200 000

NYCKELTAL KOCERNEN

Koncernen, TSEK	2021-06-30	2020-06-30	2020-12-31
Sysselsatt kapital	218 584	323 165	181 855
Avkastning på sysselsatt kapital	7,5%	3,1%	37,3%
Soliditet	25,1%	25,1%	30,1%
Operativt kapital	205 404	300 616	160 930
<i>I procent av försäljning</i>	30,7%	43,8%	11,1%
Räntebärande skulder	79 024	155 441	34 290
Netto räntebärande skulder	65 844	132 892	13 365

NYCKELTALSDEFINITIONER

Resultat per aktie	Periodens resultat hänförligt till aktieägarna, dividerat med genomsnittligt antal utestående aktier.
Resultat per aktie efter utspädning	Periodens resultat hänförligt till aktieägarna, dividerat med genomsnittligt antal utestående aktier efter utspädning.
Totalresultat	Förändring i eget kapital som ej hänför sig till transaktioner med ägarna.
Övrigt totalresultat	Totalresultat minus resultat enligt resultaträkningen

ICKE IFRS FINANSIELLA
NYCKELTAL

DEFINITION

ANLEDNING FÖR ANVÄNDNING

Orderingång	Vid skriftlig orderbekräftelse eller undertecknat kontrakt. Om en tidigare erhållen order annulleras ett senare kvartal redovisas annulleringen som en avdragspost vid rapportering av orderingång för det kvartal annulleringen sker.	Mäter volymen på nya projekt samt förändring i befintliga projekt.
Orderstock	Skillnaden mellan periodens orderingång och upparbetade intäkter (upparbetade projektkostnader plus upparbetade projektresultat justerat för förlustavsättningar) plus orderstocken vid periodens ingång.	Mäter kvarvarande omsättning i de erhållna/pågående projekten.
Bruttoresultat	Intäkter minus kostnader för produktion och förvaltning.	Mäter resultatet genererade i projekten.
Rörelseresultat	Intäkter minus kostnader för produktion och förvaltning, försäljnings- och administrationskostnader och resultat från joint ventures och intresseföretag.	Mäter resultatet i verksamheten.
Finansnetto	Nettot av ränteintäkter, räntekostnader, samt övrigt finansnetto.	Mäter nettot av finansiell verksamhet.
Resultat efter finansiella poster	Rörelseresultat minus finansnetto.	Mäter resultatet före skatter.
Vinstmarginal	Resultat efter finansiella poster dividerat med intäkter.	Mäter lönsamheten i verksamheten.
Sysselsatt kapital	Totala tillgångar minus icke räntebärande skulder.	Mäter kapitalanvändning och effektivitet.
Avkastning på sysselsatt kapital	Rörelseresultat och finansiella intäkter i procent av genomsnittligt sysselsatt kapital.	Mäter kapitalanvändning och effektivitet.
Soliditet	Summan av eget kapital i procent av summa tillgångar	Mäter den finansiella risken.

RAPPORTERINGSTILLFÄLLEN

Bokslutskommuniké 2020	8 februari 2021
Årsredovisning för 2020	30 april 2021
Delårsrapport januari-mars 2021	7 maj 2021
Årsstämma	27 maj 2021
Delårsrapport januari-juni 2021	30 augusti 2021
Delårsrapport januari-september 2021	28 oktober 2021
Bokslutskommuniké 2021	8 februari 2022

KONTAKTINFORMATION

Koncernchef: Tobias Andersson

CFO: Niklas Strid

Växel: 08-562 575 00

SVEAB Holding AB

Org.nr 556779-8912

Box 3085

169 03 Solna

Besöksadress: Gustav III:s Boulevard 54

www.sveab.se

UNDERTECKNANDE

Solna 25 augusti 2021

Styrelsen

DETTA ÄR SVEAB

SVEAB är Sveriges största privata renodlade anläggningsföretag – svåra projekt och stora utmaningar har tagit oss hit. Vårt bolag består av stolta medarbetare som omsätter över en miljard och hela tiden utvecklas och växer.

Vi utför allt som är komplicerat och knepigt inom anläggning. Både totalentreprenader och utförandentreprenader. Konstbyggnad, vatten, väg och exploatering. Grundläggning, infrastruktur och markplanering. Det är kärnan i verksamheten och utgör grunden till vår yrkes stolthet.

**SVEAB
i siffror**

2020

1 447 MSEK
NETTOOMSÄTTNING

324
MEDELANTAL ANSTÄLLDA

68 MSEK
RÖRELSERESULTAT

1 114 MSEK
ORDERSTOCK



ANLÄGGNING

SVEAB Anläggning levererar infrastrukturprojekt inom Mälardalen. Verksamheten spänner från små till stora projekt samt komplexa entreprenader.



Förbättrad trafiksäkerhet för cyklister i Stockholms innerstad. I enlighet med Stockholm stads cykelplan har vi förbättrat framkomligheten och ökat trafiksäkerheten mellan Gustav Adolfs torg och Nybroplan.



JÄRNVÄG

SVEAB Järnväg arbetar inom hela Sverige och är specialiserade på anläggningsprojekt i spårnära miljö.



ALEX-Pilotprojekt byte av vägskyddsanläggningar. Utav Trafikverkets 6 500 plankorsningar har 2 770 aktiva skydd med bommar, ljud- och ljussignaler. Dessa ska stegvis bytas ut till digital teknik kallad Alex, Automatic Level Crossing. Utav åtta plankorsningar utför SVEAB två av dem.



PROJEKTUTVECKLING

SVEAB Projektutveckling utvecklar fastigheter för egen förvaltning men även till andra aktörer främst inom Mälardalen.



Berghusen i Tyresö Kommun har SVEAB Projektutveckling utvecklat 136 effektiva tyresögenheter fördelade på tre huskroppar.