Bokslutskommuniké

1 januari – 31 december 2021

FJÄRDE KVARTALET

- Orderingång 476 (217) MSEK
- Nettoomsättning 348 (421) MSEK
- EBITA 30,4 (33,8) MSEK
- Resultat efter finansiella poster 29,5 (33,1) MSEK
- Resultat efter skatt kvarvarande verksamhet 23,1 (24,8) MSEK
- Resultat efter skatt inkl. avvecklad verksamhet 22,3 (-22,4) MSEK
- Resultat per aktie före utspädning kvarvarande verksamhet 10,04 (10,61) SEK
- Resultat per aktie efter utspädning kvarvarande verksamhet 9,80 (10,61) SEK
- Resultat per aktie före utspädning inkl. avvecklad verksamhet 9,71 (-9,59) SEK*
- Resultat per aktie efter utspädning inkl. avvecklad verksamhet 9,48 (-9,59) SEK*

HELÅRET 2021

- Orderingång 1 048 (1 343) MSEK
- Nettoomsättning 1 379 (1 447) MSEK
- EBITA 70,3 (67,9) MSEK
- Resultat efter finansiella poster 67,1 (64,3) MSEK
- Resultat efter skatt kvarvarande verksamhet 53,0 (49,6) MSEK
- Resultat efter skatt inkl. avvecklad verksamhet 52,0 (-0,9) MSEK
- Resultat per aktie före utspädning kvarvarande verksamhet 22,95 (21,23) SEK
- Resultat per aktie efter utspädning kvarvarande verksamhet 22,80 (21,23) SEK
- Resultat per aktie före utspädning inkl. avvecklad verksamhet 22,55 (-0,39) SEK*
- Resultat per aktie efter utspädning inkl. avvecklad verksamhet 22,40 (-0,39) SEK*

*) Pga omklassificering redovisas den tidigare järnvägsverksamheten i Skåne som avvecklad verksamhet, se not 6.

	3 månader		12 månader	
Översikt koncernen, TSEK	okt-dec 2021	okt-dec 2020	jan-dec 2021	jan-dec 2020
Orderingång	476 108	217 067	1 047 502	1 342 839
Nettoomsättning	348 331	420 708	1 378 960	1 446 728
EBITA	30 419	33 757	70 252	67 907
Resultat efter finansiella poster	29 529	33 118	67 146	64 274
Resultat efter skatt kvarvarande verksamhet	23 102	24 782	52 969	49 565
Resultat efter skatt inkl. avvecklad verksamhet	22 343	-22 401	52 034	-903
Resultat per aktie före utspädning, kvarvarande verksamhet, SEK	10,04	10,61	22,95	21,23
Resultat per aktie efter utspädning, kvarvarande verksamhet, SEK	9,80	10,61	22,80	21,23
Resultat per aktie före utspädning, inkl. avvecklad verksamhet, SEK*	9,71	-9,59	22,55	-0,39
Resultat per aktie efter utspädning, inkl. avvecklad verksamhet, SEK*	9,48	-9,59	22,40	-0,39
Resultatmarginal	8,5%	7,9%	4,9%	4,4%
Sysselsatt kapital	333 273	181 855	333 273	181 855
Avkastning på sysselsatt kapital	11,8%	12,9%	26,9%	26,0%
Eget kapital	185 513	147 565	185 513	147 565
Soliditet	31,8%	30,1%	31,8%	30,1%

*) Pga omklassificering redovisas den tidigare järnvägsverksamheten i Skåne som avvecklad verksamhet, se not 6.

SVEAB LEVERERAR YTTERLIGARE ETT STARKT KVARTAL, MED ETT BRA RESULTAT OCH VÄSENTLIGT STÄRKT ORDERINGÅNG. HELÅRSRESULTATET ÄR DET BÄSTA I BOLAGETS HISTORIA.

COVID-19 HAR ENBART HAFT MARGINELL PÅVERKAN I PROJEKTEN TROTS EN NÅGOT HÖGRE SJUKFRÅNVARO.

Med ett mycket starkt helårsresultat och en bra orderingång under sista kvartalet är förutsättningarna för 2022 goda. Vi arbetar målmedvetet för att bolaget ska vara Sveriges attraktivaste anläggningsbyggare. Under fjärde kvartalet 2021 lanserades, som en del i detta, ett aktieägarprogram för samtliga anställda. Syftet är att stärka entreprenörskapet i hela företaget och ge alla incitament att driva mot samma mål.

Tobias Andersson

EBITA uppgår till 70 MSEK (68 MSEK). Det är det bästa i bolagets historia. För fjärde kvartalet landade EBITA på 30 MSEK (34 MSEK). Det starka resultatet är en effekt av att pågående projekt bedrivs med god lönsamhet. Orderingången ökade till 476 MSEK (217 MSEK), vilket är ett resultat av att några större projekt avslutats under fjärde kvartalet och dess arbetschefsgrupper har haft möjlighet att fylla på med nya projekt.

Periodens kassaflöde från den löpande verksamheten uppgår till 23 MSEK (93 MSEK). Årets kassaflöde från den löpande verksamheten uppgår till – 54 MSEK (185 MSEK). Försämringen av kassaflödet jämfört med föregående år beror dels på hög kapitalbindning i projektet kring Årstafältet där beställaren beställt forcering, en första delbetalning sker i första kvartalet 2022. Vi har även pågående och ej avslutade diskussioner med beställarna kring regleringar i ett par projekt.

Covid-19 har under fjärde kvartalet endast påverkat verksamheten marginellt. Däremot ökade sjukskrivningarna markant under december månad precis som i samhället i stort.

Anläggning: Full sysselsättning i samtliga grupper och arbetet med ”ett SVEAB anläggning” fortsätter enligt plan. Såväl resultat som orderingång var starkt under perioden. Marginalen i orderstocken är bra och vi har fyllt på med ytterligare projekt under perioden. Att lejonparten (89%) av våra kunder är offentliga beställare ger ytterligare stabilitet.

Järnväg: Vi har nu full fart i produktionen och samtliga anställda går för högtryck. Behovet av att bli fler inom denna del av bolaget är stort och vi fortsätter fokusera på rekrytering av nya medarbetare som vill vara med på resan. Raildiggers, som förvärvades under tredje kvartalet, har utvecklats väl. Strategin att prioritera projekt direkt åt slutkund där andelen mark och banarbeten är stora gör att vi kan vara konkurrenskraftiga inför 2022.

Projektutveckling: Låg aktivitet under perioden, avdelningen jobbar parallellt med affärsutvecklande aktiviteter främst riktat mot Anläggning.

Koncernens utveckling

ORDERINGÅNG

Oktober – december

Orderingången i kvartalet uppgick till 476 MSEK (217 MSEK). En ökning med 259 MSEK mot föregående år. Större erhållna order under kvartalet var:

- Infrastruktur Sätra, 135 MSEK, Anläggning, Va-ledningar, gator, vägar, åt Västerås Stad.
- Ekonomivägen, 74 MSEK, Anläggning, ledningsförläggning, åt Järfälla kommun.
- Teknikbyggnader, 48 MSEK, Anläggning, VA-station, åt Trafikverket.

För Anläggning var orderingången under kvartalet 413 MSEK (191 MSEK), en ökning med ca 222 MSEK mot föregående år.
För Järnväg var orderingången under kvartalet 63 MSEK (26 MSEK), en ökning med ca 37 MSEK mot föregående år.

Den högre orderingången för koncernen förklaras av att arbetschefsgrupperna färdigställt projekt och intensifierat anbudsarbetet under hösten.

Januari – december

Orderingången januari till december uppgick till 1 048 MSEK (1 343 MSEK). En minskning med 295 MSEK. Större erhållna order under perioden var:

- Infrastruktur Sätra, 135 MSEK, Anläggning, Va-ledningar, gator, vägar, åt Västerås Stad.
- Ekonomivägen, 74 MSEK, Anläggning, ledningsförläggning, åt Järfälla kommun.
- Teknikbyggnader, 48 MSEK, Anläggning, VA-station, åt Trafikverket.

För Anläggning var orderingången under januari till december 906 MSEK (1 205 MSEK), en minskning med ca 299 MSEK mot föregående år.

För Järnväg var orderingången under januari till december 142 MSEK (138 MSEK), en ökning med ca 4 MSEK mot föregående år.

Den lägre orderingången för koncernen under året förklaras av att arbetschefsgrupperna har varit fullt sysselsatta varför anbudsarbetet varit lågt. Under början av hösten intensifierades anbudsarbetet med en högre orderingång under fjärde kvartalet som följd.

ORDERSTOCK

Orderstocken per sista december uppgick till 811 MSEK (1 114 MSEK), en minskning med ca 303 MSEK mot föregående år.

För Anläggning var orderstocken per sista december 770 MSEK (1 061 MSEK), en minskning med 291 MSEK mot föregående år.

För Järnväg var orderstocken per sista december 41 MSEK (53 MSEK), en minskning med 12 MSEK mot föregående år.

ORDERINGÅNG, MSEK

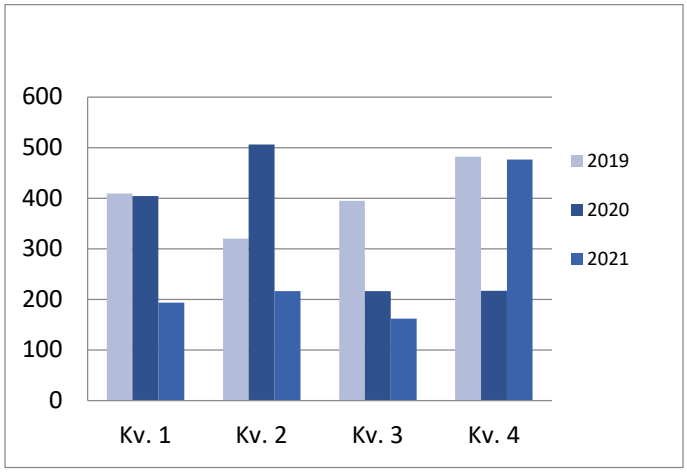

ORDERSTOCK, MSEK

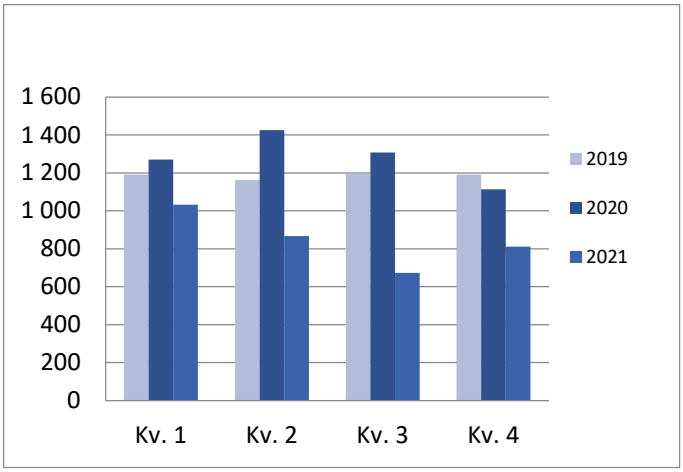

NETTOOMSÄTTNING

Oktober – december

Produktionstakten fjärde kvartalet var lägre än föregående år, omsättningen uppgick till 348,3 MSEK (420,7 MSEK), en minskning med ca 17%. Projekt med störst omsättning under kvartalet var:

- Årstafältet, byggnation av infrastruktur i ny stadsdel i Årsta, åt Exploateringskontoret
- Borås-Herrljunga, byte av spår, signalsystem och plattformar, åt Leonard Weiss.
- Bagagekulvert 11, mark- och VA-arbeten, spont, vid terminal 5 på Arlanda, åt Swedavia.

För Anläggning var nettoomsättningen under fjärde kvartalet 295,0 MSEK (383,0 MSEK), en minskning med ca 88,0 MSEK mot föregående år.

För Järnväg var nettoomsättningen under fjärde kvartalet 53,3 MSEK (37,6 MSEK), en ökning med ca 15,7 MSEK mot föregående år.

För Materialförädling var nettoomsättningen under fjärde kvartalet 0,0 MSEK (0,1 MSEK), en minskning med 0,1 MSEK mot föregående år.

Januari – december

Omsättningen januari till december uppgick till 1 379,0 MSEK (1 446,7 MSEK), en minskning med ca 5 % mot föregående år.

Projekt med störst omsättning under perioden var:

- Årstafältet, byggnation av infrastruktur i ny stadsdel i Årsta, åt Exploateringskontoret.
- E18 Mittbarriärer, byggnation av mittbarriärer på E18 mellan Danvikstull och Arninge, åt Trafikverket.
- Bagagekulvert 11, mark- och VA-arbeten, spont, vid terminal 5 på Arlanda, åt Swedavia.

För Anläggning var nettoomsättningen under januari till december 1 239,0 MSEK (1 362,3 MSEK), en minskning med ca 123,3 MSEK mot föregående år

För Järnväg var nettoomsättningen under januari till september 139,5 MSEK (83,1 MSEK), en ökning med ca 56,4 MSEK mot föregående år.

För Materialförädling var nettoomsättningen under januari till september 0,4 MSEK (1,2 MSEK), en minskning med ca 0,8 MSEK mot föregående år.

RÖRELSERESULTAT

Oktober – december

EBITA för fjärde kvartalet uppgick till 30,4 MSEK (33,8 MSEK), en minskning med 3,4 MSEK mot föregående år. Resultatet är riktigt bra trots att det är något lägre än föreg. år. Det starka resultatet förklaras av att projekt upparbetats till goda marginaler i kombination med låga omkostnader.

För Anläggning var rörelseresultatet under fjärde kvartalet 24,1 MSEK (28,9 MSEK), en minskning med 4,8 MSEK mot föregående år.

För Järnväg var rörelseresultatet under fjärde kvartalet 5,9 MSEK (3,5 MSEK), en ökning med 2,4 MSEK mot föregående år.

För Materialförädling var rörelseresultatet under fjärde kvartalet 0,2 MSEK (-1,6 MSEK), en ökning med ca 1,8 MSEK mot föregående år.

För övrig verksamhet var rörelseresultatet under fjärde kvartalet 0,2 MSEK (2,9 MSEK), en minskning med ca 2,7 MSEK mot föregående år.

Januari – december

EBITA 70,2 MSEK (67,9 MSEK). Det högre resultatet jämfört med föregående år förklaras av att SVEAB fortsatt arbeta med effektivisering av arbetssättet i de pågående projekten i kombination med lägre omkostnader.

För Anläggning var rörelseresultatet under januari till december 71,4 MSEK (68,5 MSEK), en ökning med ca 2,9 MSEK mot föregående år.

För Järnväg var rörelseresultatet under januari till december -0,8 MSEK (1,1 MSEK), en minskning med ca 1,9 MSEK mot föregående år.

För Materialförädling var rörelseresultatet under januari till december -0,2 MSEK (-4,1 MSEK), en förbättring med ca 3,9 MSEK mot föregående år.

För övrig verksamhet var rörelseresultatet under januari till december -1,3 MSEK (2,3 MSEK), en minskning med ca 3,6 MSEK mot föregående år.

NETTOOMSÄTTNING, MSEK

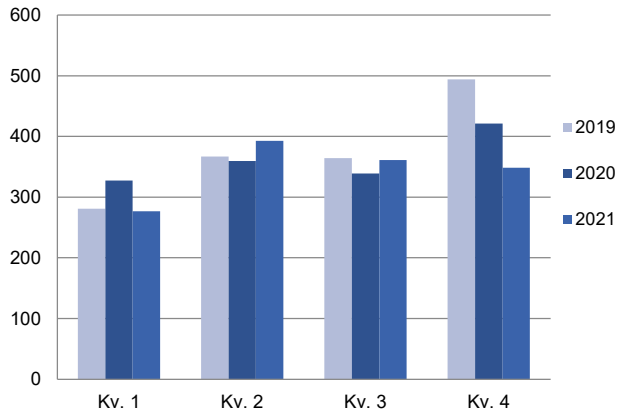

RÖRELSERESULTAT, MSEK

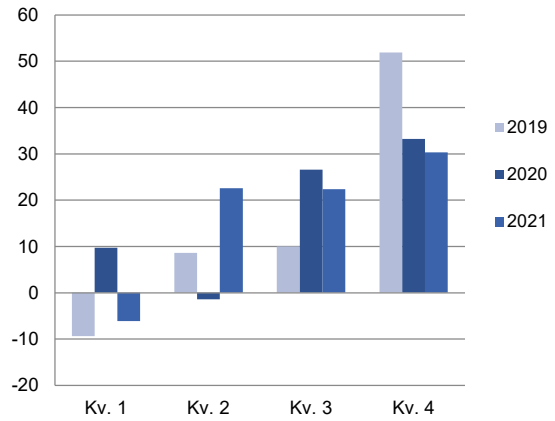

KASSAFLÖDE

Oktober – december

Kassaflödet från den löpande verksamheten efter förändringar av rörelsekapitalet var positiv med 23,3 MSEK (93,2 MSEK). Det lägre utfallet jämfört med föregående år beror på att det i föregående års siffror ingår ersättning från den förlikning som uppnåddes i projektet Trelleborg-Lockarp.

Januari – december

Kassaflödet från den löpande verksamheten efter förändringar av rörelsekapitalet var negativt med -53,9 MSEK (185,1 MSEK). Det negativa utfallet beror delvis på att uppgörelsen rörande forceringen i projekt Årstafältet utbetalas 2022 samt att faktureringen i några av projekten inte alls blivit i nivå med upparbetade kostnader. Samtal pågår med beställarna i berörda projekt för att lösa utestående frågor.

LIKVIDITET

Per den sista december uppgick de likvida medlen till 20,8 MSEK (20,9 MSEK), checkkrediten var utnyttjad med 94 MSEK (0 MSEK). Checkkrediten uppgick per den sista december till 130 MSEK (160 MSEK).

FINANSIERING

Den räntebärande nettoskulden uppgick till 127,0 MSEK (13,4 MSEK) per sista december. Varav leasingskuld som uppgick till 41,0 MSEK (34,3 MSEK).

FÖRVÄRV OCH AVYTTRINGAR

Den 31 augusti 2021 förvärvades 76 procent av aktierna i Raildiggers AB, ett anläggningsbolag verksamt inom uthyrning av anläggningsmaskiner till järnvägsrelaterade anläggningsprojekt.

INVESTERINGAR

Oktober – december

Under fjärde kvartalet uppgick totala investeringar till 1,0 MSEK (1,5 MSEK), varav investeringar i maskiner och inventarier uppgick till 1,0 MSEK (1,5 MSEK).

Nyttjanderättstillgångar har tecknats för 6,9 MSEK (8,3 MSEK) under perioden vilket inte har påverkat kassaflödet.

Avyttringar av finansiella och materiella anläggningstillgångar uppgick till 0,6 MSEK (3,6 MSEK).

Januari – december

Totala investeringar i maskiner och utrustning tom december uppgick till 1,6 MSEK (1,8) MSEK.

Nyttjanderättstillgångar har tecknats för 25,5 MSEK (17,6 MSEK) under perioden vilket inte har påverkat kassaflödet.

Avyttringar av finansiella och materiella anläggningstillgångar uppgick till 7,8 MSEK (9,4 MSEK).

MEDARBETARE

Sista december uppgick antalet medarbetare till 328 (322) varav 172 (166) tjänstemän och 156 (156) yrkesarbetare.

Nettoförändring 2021 med + 6 medarbetare varav + 6 tjänstemän.

Anläggning - 14, Järnväg + 16, Verksamhetsstöd + 4.

Antalet anställda kvinnor uppgick till 47 (37), motsvarande 14% (11%).

MODERBOLAGET

Oktober – december

Omsättningen för moderbolaget uppgick till 0 (0) MSEK under fjärde kvartalet 2021. Resultat efter finansnetto uppgick till -0,8 (-0,4) MSEK.

Januari – december

Omsättningen för moderbolaget uppgick till 0 (0) MSEK under januari till december 2021. Resultat efter finansnetto uppgick till -2,6 (25,9) MSEK. Det försämrade resultatet jämfört med föregående år beror på att inga utdelningar ifrån dotterbolag erhållits.

ÅRSSTÄMMA 2022

SVEABs årsstämma kommer att avhållas den 27 april 2022 på Bolagets huvudkontor i Frösunda. Årsredovisningen kommer att finnas tillgänglig på bolagets hemsida,www.sveab.se, senast vecka 13, 2022.

FÖRSLAG TILL UTDELNING

Styrelsen föreslår en utdelning för räkenskapsåret 2021 om 11,50 SEK per aktie (7,50).

Avstämningsdag för utdelningen föreslås bli den 29 april 2022.

ÖVRIGA VÄSENTLIGA HÄNDELSER UNDER PERIODEN JANUARI - DECEMBER

Den 26 februari har en extra bolagsstämma hållits där det beslutades om att genomföra en fondemission om 16 345 kronor samt att lösa in 32 958 aktier för totalt 3 295 800 kronor.

Den 31 augusti 2021 förvärvades 76 procent av aktierna i Raildiggers AB, ett anläggningsbolag verksamt inom uthyrning av anläggningsmaskiner till järnvägsrelaterade anläggningsprojekt.

Den 20 september hölls en extra bolagsstämma där beslöts om antagande av långsiktigt aktierelaterat incitamentsprogram (LTIP 2021) genom emission av teckningsoptioner till dotterbolaget SVEAB Anläggning AB och godkännande av överlåtelse av teckningsoptioner till anställda i dotterbolaget eller annat koncernbolag.

De anställda erbjuds förvärva maximalt 28.000 optioner till marknadsvärde, efter tre år kan ytterligare 28.000 optioner erhållas vederlagsfritt om fastställda villkor uppnås. Kostnaden för de vederlagsfria optionerna reducerar utrymmet för övrigt incitament.

ÖVRIGA VÄSENTLIGA HÄNDELSER EFTER PERIODENS UTGÅNG

Inga övriga väsentliga händelser har inträffat efter periodens utgång.

KONCERNENS RESULTATRÄKNING

		3 månader		12 månader	
Koncernen, TSEK	**Not**	**okt-dec 2021**	**okt-dec 2020**	**jan-dec 2021**	**jan-dec 2020**
Nettoomsättning	2, 4	348 331	420 708	1 378 960	1 446 728
Kostnader för produktion	3, 4	-325 442	-353 974	-1 239 756	-1 276 454
Bruttoresultat		**22 889**	**66 734**	**139 205**	**170 274**
Försäljnings- och administrationskostnader		3 898	-37 136	-81 219	-110 273
Övriga rörelseintäkter		3 589	4 478	11 448	8 225
Övriga rörelsekostnader		1	-319	-238	-319
Rörelseresultat		**30 377**	**33 757**	**69 196**	**67 907**
Finansiella kostnader		-848	-640	-2 051	-3 633
Finansnetto		**-848**	**-640**	**-2 051**	**-3 633**
Resultat efter finansiella poster		**29 529**	**33 118**	**67 146**	**64 274**
Skatt på periodens resultat	4	-6 427	-8 336	-14 177	-14 709
Periodens resultat kvarvarande verksamhet		**23 102**	**24 782**	**52 969**	**49 565**
Periodens resultat avvecklad verksamhet		**-758**	**-47 183**	**-935**	**-50 468**
Periodens resultat		**22 343**	**-22 401**	**52 034**	**-903**
Hänförs till:					
SVEAB's aktieägare					
Årets resultat kvarvarande verksamhet		22 911	25 408	52 692	51 311
Årets resultat avvecklad verksamhet		-758	-47 183	-935	-50 468
Årets resultat hänförs till SVEAB's aktieägare		**22 152**	**-21 775**	**51 757**	**844**
Innehav utan bestämmande inflytande					
Årets resultat kvarvarande verksamhet		191	-626	277	-1 746
Årets resultat avvecklad verksamhet		0	0	0	0
Årets resultat hänförs till Innehav utan bestämmande inflytande		**191**	**-626**	**277**	**-1 746**
Årets resultat		**22 343**	**-22 401**	**52 034**	**-903**
Genomsnittligt antal aktier före utspädning		2 302 042	2 335 000	2 307 535	2 335 000
Genomsnittligt antal aktier efter utspädning		2 358 042	2 335 000	2 323 184	2 335 000
Resultat per aktie före utspädning, kvarvarande verksamhet, SEK		**10,04**	**10,61**	**22,95**	**21,23**
Resultat per aktie efter utspädning, kvarvarande verksamhet, SEK		**9,80**	**10,61**	**22,80**	**21,23**
Resultat per aktie före utspädning, avvecklad verksamhet, SEK		**-0,33**	**-20,21**	**-0,40**	**-21,61**

Resultat per aktie efter utspädning, avvecklad verksamhet, SEK	**-0,32**	**-20,21**	**-0,40**	**-21,61**
Resultat per aktie före utspädning, SEK	**9,71**	**-9,59**	**22,55**	**-0,39**
Resultat per aktie efter utspädning, SEK	**9,48**	**-9,59**	**22,40**	**-0,39**

KONCERNENS RAPPORT ÖVER TOTALRESULTAT

	3 månader		12 månader	
Koncernen, TSEK	**okt-dec 2021**	**okt-dec 2020**	**jan-dec 2021**	**jan-dec 2020**
Periodens resultat	22 343	-22 401	52 034	-903
Periodens totalresultat	0	0	0	0
Summa totalresultat för perioden	**22 343**	**-22 401**	**52 034**	**-903**
Hänförs till:				
SVEAB's aktieägare	22 152	-21 775	51 757	844
Innehav utan bestämmande inflytande	191	-626	277	-1 746
Summa totalresultat för perioden	**22 343**	**-22 401**	**52 034**	**-903**

KONCERNENS RAPPORT ÖVER FINANSIELL STÄLLNING

Koncernen, TSEK	Not	2021-12-31	2020-12-31
TILLGÅNGAR			
Anläggningstillgångar			
Goodwill		103 029	88 477
Övriga immateriella tillgångar		291	0
Nyttjanderättstillgångar		39 070	30 741
Markanläggning		1 486	1 564
Maskiner och inventarier		19 402	3 722
Finansiella anläggningstillgångar	8	1 672	1 672
Summa anläggningstillgångar		**164 948**	**126 176**
Omsättningstillgångar			
Varulager		2 955	1 975
		2 955	**1 975**
Kortfristiga fordringar			
Kundfordringar	8	162 218	170 058
Aktuell skattefordran		2 910	10 047
Avtalstillgångar		218 678	144 385
Övriga fordringar		1 426	5 551
Förutbetalda kostnader och upplupna intäkter		10 003	10 457
		395 235	**340 498**
Kassa och bank	8	20 754	20 925
		20 754	**20 925**
Tillgångar direkt hänförliga till avvecklad verksamhet		0	900
Summa omsättningstillgångar		**418 944**	**364 298**
SUMMA TILLGÅNGAR		**583 892**	**490 474**

Koncernen, TSEK	Not	2021-12-31	2020-12-31
EGET KAPITAL OCH SKULDER			
Eget kapital			
Aktiekapital		115	100
Övrigt tillskjutet kapital		15 448	10 085
Balanserat resultat inkl. årets resultat		170 415	139 069
Eget kapital hänförligt till moderbolagets aktieägare		**185 978**	**149 255**
Innehav utan bestämmande inflytande		-465	-1 690
Summa eget kapital		**185 513**	**147 565**
Långfristiga skulder			
Uppskjutna skatteskulder		9 392	6 564
Övriga avsättningar	8	5 448	700
Långfristiga räntebärande skulder	7, 8	34 820	16 990
		49 661	**24 254**
Kortfristiga skulder			
Kortfristiga räntebärande skulder	7, 8	112 939	17 300
Leverantörsskulder	8	120 080	143 119
Aktuella skatteskulder		1 190	705
Avtalsskulder		36 523	52 627
Övriga skulder		19 006	15 594
Upplupna kostnader och förutbetalda intäkter		58 979	89 310
		348 719	**318 655**
SUMMA EGET KAPITAL OCH SKULDER		**583 892**	**490 474**

KONCERNENS RAPPORT ÖVER FÖRÄNDRING AV EGET KAPITAL

Koncernen, TSEK	2021-12-31			2020-12-31		
	Aktieägarnas kapital	Innehav utan bestämmande inflytande	Totalt eget kapital	Aktieägarnas kapital	Innehav utan bestämmande inflytande	Totalt eget kapital
Ingående eget kapital	**149 255**	**-1 690**	**147 565**	**163 402**	**12**	**163 414**
Periodens totalresultat	51 757	277	52 034	844	-1 746	-903
Optionspremier	5 363	0	5 363	0	0	0
Aktierelaterade ersättningar	164	0	164	0	0	0
Inlösen av aktier	-3 296	0	-3 296	0	0	0
Utbetald utdelning	-17 265	0	-17 265	-14 991	0	-14 991
Förvärv Raildiggers	0	948	948	0	0	0
Avyttring andelar till innehav utan bestämmande inflytande	0	0	0	0	44	0
Utgående eget kapital	**185 978**	**-465**	**185 513**	**149 255**	**-1 690**	**147 565**

KONCERNENS KASSAFLÖDESANALYS

		3 månader		12 månader	
Koncernen, TSEK	**Not**	**okt-dec 2021**	**okt-dec 2020**	**jan-dec 2021**	**jan-dec 2020**
Den löpande verksamheten					
Resultat efter finansiella poster kvarvarande verksamhet		29 529	33 118	67 146	64 274
Resultat efter finansiella poster avvecklad verksamhet		-956	-60 029	-1 177	-64 209
Justeringar för poster som inte ingår i kassaflödet					
Avskrivningar		5 664	4 332	18 822	17 427
Nedskrivningar		0	58 035	1 000	58 035
Realisationsresultat vid försäljning av maskiner & inventarier		-2 582	-2 074	-7 840	-5 479
Förändring av avsättningar		-469	450	341	450
Aktierelaterade ersättningar		163	0	163	0
Betald inkomstskatt		3 969	-1 217	-3 416	-8 415
Kassaflöde från den löpande verksamheten före förändringar av rörelsekapital		**35 318**	**32 614**	**75 039**	**62 083**
Förändringar i rörelsekapital					
Förändring av varulager		-765	240	-980	604
Förändring av Avtalstillgångar/Avtalsskulder		9 269	-80 735	-90 397	3 247
Förändring av fordringar		44 958	139 323	17 284	157 483
Förändring av kortfristiga skulder		-65 520	1 735	-54 854	-38 359
Kassaflöde från den löpande verksamheten		**23 260**	**93 177**	**-53 909**	**185 058**
Investeringsverksamheten					
Förvärv av dotterföretag	5	0	0	-8 563	0
Ersättning avyttring aktier i dotterföretag		0	0	0	44
Förvärv av materiella anläggningstillgångar		-1 035	-1 450	-1 599	-1 820
Ersättning avyttring av materiella anläggningstillgångar		566	3 622	7 838	9 371
Kassaflöde från investeringsverksamheten		**-469**	**2 172**	**-2 324**	**7 595**
Finansieringsverksamheten					
Inbetalda optionspremier		5 363	0	5 363	0
Nettoförändring checkräkning	6	-7 050	-83 459	94 411	-126 828
Inlösen av aktier		0	0	-3 296	0
Utbetald utdelning		0	0	-17 265	-14 991
Amortering av lån	6	-8 724	-8 204	-23 152	-34 456
Kassaflöde från finansieringsverksamheten		**-10 411**	**-91 663**	**56 061**	**-176 275**
Periodens kassaflöde		**12 380**	**3 686**	**-172**	**16 378**
Likvida medel vid periodens början		**8 374**	**17 239**	**20 925**	**4 547**
Likvida medel vid periodens slut		**20 754**	**20 925**	**20 754**	**20 925**

MODERBOLAGETS RESULTATRÄKNING

	3 månader		12 månader	
Moderbolaget, TSEK	**okt-dec 2021**	**okt-dec 2020**	**jan-dec 2021**	**jan-dec 2020**
Nettoomsättning	0	0	0	0
Bruttoresultat	**0**	**0**	**0**	**0**
Försäljnings- och administrationskostnad	-587	-278	-1 529	-983
Rörelseresultat	**-587**	**-278**	**-1 529**	**-983**
Resultat från finansiella investeringar				
Resultat från andelar i koncernföretag	0	0	0	28 000
Räntekostnader och liknande resultatposter	-249	-139	-1 070	-1 107
Resultat efter finansiella poster	**-836**	**-417**	**-2 599**	**25 911**
Bokslutsdispositioner	2 591	2 087	2 591	2 087
Resultat före skatt	**1 755**	**1 671**	**-8**	**27 998**
Skatt på periodens resultat	-363	-358	0	0
Periodens resultat	**1 392**	**1 313**	**-8**	**27 998**

MODERBOLAGETS RAPPORT ÖVER TOTALRESULTAT

	3 månader		12 månader	
Moderbolaget, TSEK	**okt-dec 2021**	**okt-dec 2020**	**jan-dec 2021**	**jan-dec 2020**
Periodens resultat	1 392	1 313	-8	27 998
Periodens totalresultat	0	0	0	0
Summa totalresultat för perioden	**1 392**	**1 313**	**-8**	**27 998**

MODERBOLAGETS BALANSRÄKNING

Moderbolaget, TSEK	Not	2021-12-31	2020-12-31
TILLGÅNGAR			
Anläggningstillgångar			
Finansiella anläggningstillgångar			
Andelar i koncernföretag		135 200	135 200
		135 200	**135 200**
Summa anläggningstillgångar		**135 200**	**135 200**
Omsättningstillgångar			
Kortfristiga fordringar			
Aktuell skattefordran		648	0
Övriga fordringar		8	4
		656	**4**
Kassa och bank	8	93	776
Summa omsättningstillgångar		**749**	**780**
SUMMA TILLGÅNGAR		**135 949**	**135 980**

Moderbolaget, TSEK	Not	2021-12-31	2020-12-31
EGET KAPITAL OCH SKULDER			
Eget kapital			
Bundet eget kapital			
Aktiekapital		115	100
		115	**100**
Fritt eget kapital			
Balanserade vinstmedel		58 078	45 293
Årets resultat		-8	27 998
		58 070	**73 291**
Summa eget kapital		**58 185**	**73 391**
Kortfristiga skulder			
Skulder till koncernföretag	8	76 804	61 367
Aktuella skatteskulder		0	619
Upplupna kostnader och förutbetalda intäkter		960	602
		77 764	**62 588**
SUMMA EGET KAPITAL OCH SKULDER		**135 949**	**135 980**

MODERBOLAGETS FÖRÄNDRING I EGET KAPITAL

Moderbolaget, TSEK	2021-12-31	2020-12-31
Ingående eget kapital	**73 391**	**60 385**
Periodens totalresultat	-8	27 998
Optionspremier	5 363	0
Inlösen av aktier	-3 296	0
Utbetald utdelning	-17 265	-14 991
Utgående eget kapital	**58 185**	**73 391**

MODERBOLAGETS KASSAFLÖDESANALYS

	3 månader		12 månader	
Moderbolaget, TSEK	okt-dec 2021	okt-dec 2020	jan-dec 2021	jan-dec 2020
Den löpande verksamheten				
Resultat efter finansiella poster	-836	-417	-2 599	25 911
Justeringar för poster som inte ingår i kassaflödet				
Ej betald ränta	241	138	571	1 104
Ej betald utdelning	0	0	0	-28 000
Betald skatt	-164	-2	-1 267	-12
Kassaflöde från den löpande verksamheten före förändringar av rörelsekapital	**-759**	**-281**	**-3 295**	**-998**
Förändringar i rörelsekapital				
Förändring av fordringar	-1	18 003	1	-2
Förändring av kortfristiga skulder	914	10 276	357	-91
Kassaflöde från den löpande verksamheten	**154**	**27 998**	**-2 937**	**-1 091**
Finansieringsverksamheten				
Upptagna lån	-72	-27 448	22 815	16 837
Utbetald utdelning	0	0	-17 265	-14 991
Inlösen av aktier	0	0	-3 296	0
Kassaflöde från finansieringsverksamheten	**-72**	**-27 448**	**2 254**	**1 846**
Periodens kassaflöde	**82**	**550**	**-683**	**755**
Likvida medel vid periodens början	**11**	**226**	**776**	**21**
Likvida medel vid periodens slut	**93**	**776**	**93**	**776**

Noter

ALLMÄNT

SVEAB Holding AB (”företaget”) benämns tillsammans med sina dotterföretag ”koncernen” eller ”SVEAB”. SVEAB Holding AB är ett företag med sitt säte i Sollentuna kommun och med huvudkontor i Solna. Företagets funktionella valuta och koncernens redovisningsvaluta är svenska kronor. Om inte annat anges presenteras beloppen i tusentals kronor.

Denna delårsrapport har upprättats i enlighet med IAS 34 Delårsrapportering och bör läsas tillsammans med koncernredovisningen för 2020.

Delårsrapporten innehåller inte samtliga upplysningar som ska lämnas i en fullständig finansiell rapport.

Informationen på sidorna 1-7 utgör en integrerad del av denna rapport.

Avrundningsdifferenser kan förekomma i samtliga tabeller.

NOT 1 REDOVISNINGSPRINCIPER

Koncernen tillämpar International Financial Reporting Standards (IFRS) samt tolkningar av gällande standards, International Financial Reporting Interpretations Committee (IFRIC) såsom de är antagna av EU. Koncernen tillämpar samma redovisningsprinciper och beräkningsmetoder i denna delårsrapport som i koncernens årsredovisning för 2020. Under fjärde kvartalet har ett nytt incitamentsprogram antagits och i detta ingår optioner som anställda tilldelats anställda utan vederlag. För redovisning av dessa aktierelaterade ersättningar som ska regleras med eget kapitalinstrument, tillämpas IFRS 2 Aktierelaterade ersättningar.

De ändringar i befintliga standarder som har tillämpats från 1 januari 2021 eller som kommer att tillämpas från 1 januari 2022 har inte haft/kommer inte att få någon väsentlig påverkan på koncernens finansiella rapporter eller redovisningsprinciper när de tillämpas första gången.

Upprättande av delårsrapporter kräver att vissa kritiska redovisningsmässiga uppskattningar görs. Vidare gör ledningen bedömningar vid tillämpningen av redovisningsprinciper, se koncernens årsredovisning för 2020 för mer information om uppskattningar och bedömningar.

Moderbolaget tillämpar årsredovisningslagen och Rådet för finansiell rapporterings rekommendation RFR 2 Redovisning för juridiska personer.

I delårsrapporten finns alternativa nyckeltal. Dessa bedöms vara viktiga kompletterande mått på koncernens resultat. För definitioner och avstämning av alternativa nyckeltal, se not 10.

VÄSENTLIGA RISKER OCH OSÄKERHETSFAKTORER

SVEABs verksamhet är exponerad för risker som kan påverka verksamheten, resultatet eller den finansiella ställningen. Dessa omfattar *operationella risker* såsom låg standardisering då projektens förutsättningar och utformning varierar för varje uppdrag. Riskhanteringen bedrivs genom att i varje projekt kartlägga de projektspecifika riskerna. De projektspecifika riskerna identifieras och hanteras såväl i kalkyl-, planerings- som genomförandefas, dvs. under hela projektets livslängd.

Därutöver är SVEAB exponerat för *finansiella risker*, såsom kreditrisk, ränterisk, likviditets- och finansieringsrisk. Hanteringen av dessa är viktig för att SVEAB ska kunna verkställa sin strategi och nå de finansiella målen.

För ytterligare information om risker och deras hantering hänvisas till 2020 årsredovisning sidan 53-54. Inga andra riskfaktorer har identifierats under 2021.

SVEABs påverkan av Covid-19 är i dagsläget liten, i princip samtliga enheter är i full drift. SVEABs kundstock består i skrivande stund nästan bara av offentliga beställare varför SVEAB har en obetydlig kreditrisk i våra fordringar. SVEAB tillhör en bransch som hitintills och förhoppningsvis framåt kommer få en begränsad påverkan av Covid-19.

NOT 2 SEGMENTSREDOVISNING KONCERNEN

TSEK okt-dec 2021	Anläggning	Järnväg	Materialförädling	Övrigt	Elimineringar	Koncernen
Orderingång	412 838	63 270	0	0	0	**476 108**
Orderstock	769 663	40 946	0	0	0	**810 609**
Extern nettoomsättning	294 996	53 321	14	0	0	**348 331**
Intern nettoomsättning	49 276	5 173	111	5 673	-60 233	**0**
Total nettoomsättning	344 272	58 494	125	5 673	-60 233	**348 331**
Rörelseresultat	24 076	5 886	199	216	0	**30 377**

TSEK okt-dec 2020	Anläggning	Järnväg	Materialförädling	Övrigt	Elimineringar	Koncernen
Orderingång	191 491	25 577	0	0	0	**217 067**
Orderstock	1 061 053	52 629	0	0	0	**1 113 682**
Extern nettoomsättning	382 992	37 649	67	0	0	**420 708**
Intern nettoomsättning	27 132	1 305	104	10 344	-38 885	**0**
Total nettoomsättning	410 124	38 954	171	10 344	-38 885	**420 708**
Rörelseresultat	28 901	3 505	-1 554	2 905	0	**33 757**

TSEK jan-dec 2021	Anläggning	Järnväg	Materialförädling	Övrigt	Elimineringar	Koncernen
Orderingång	905 611	141 891	0	0	0	**1 047 502**
Orderstock	769 663	40 946	0	0	0	**810 609**
Extern nettoomsättning	1 239 045	139 476	439	0	0	**1 378 960**
Intern nettoomsättning	129 852	23 165	3 558	35 914	-192 489	**0**
Total nettoomsättning	1 368 897	162 641	3 997	35 914	-192 489	**1 378 960**
Rörelseresultat	71 390	-757	-177	-1 260	0	**69 196**

TSEK jan-dec 2020	Anläggning	Järnväg	Materialförädling	Övrigt	Elimineringar	Koncernen
Orderingång	1 204 575	138 264	0	0	0	**1 342 839**
Orderstock	1 061 053	52 629	0	0	0	**1 113 682**
Extern nettoomsättning	1 362 343	83 149	1 236	0	0	**1 446 728**
Intern nettoomsättning	148 096	10 092	2 381	30 308	-190 877	**0**
Total nettoomsättning	1 510 439	93 241	3 617	30 308	-190 877	**1 446 728**
Rörelseresultat	68 520	1 141	-4 057	2 303	0	**67 907**

Intäkterna i anläggningsverksamheterna redovisas successivt över tid, i takt med färdigställandegraden (bokförda kostnader i relation till beräknade totala projektkostnader). Fakturering sker löpande enligt överenskommelse under projektets gång. Materialförädlings intäkter redovisas dock vid en tidpunkt i samband med leverans till kund.

Orderstocken i anläggningsverksamheterna förväntas i allt väsentligt intäktsföras under de kommande 24 månaderna med tyngdpunkt under det kommande året.

NOT 3 AVSKRIVNINGAR KONCERNEN

	3 månader		12 månader	
Avskrivningar enligt plan, TSEK	okt-dec 2021	okt-dec 2020	jan-dec 2021	jan-dec 2020
Kundkontrakt	42	0	56	0
Markanläggning	19	0	78	0
Maskiner och inventarier	1 637	403	3 366	1 508
Nyttjanderättstillgångar	3 966	3 929	15 322	15 919
Summa	**5 664**	**4 332**	**18 822**	**17 427**

Avskrivningar per funktion, TSEK	okt-dec 2021	okt-dec 2020	jan-dec 2021	jan-dec 2020
Kostnader för produktion	4 352	2 920	12 717	11 875
Försäljnings- och administrationskostnader	1 312	1 412	6 105	5 552
Summa	**5 664**	**4 332**	**18 822**	**17 427**

NOT 4 RESULTAT PER AKTIE

	3 månader		12 månader	
	okt-dec 2021	okt-dec 2020	jan-dec 2021	jan-dec 2020
Årets resultat hänförligt till moderbolagets aktieägare, TSEK	22 152	-21 775	51 757	844
Vägt genomsnittligt antal aktier				
före utspädning	2 302 042	2 335 000	2 307 535	2 335 000
efter utspädning	2 358 042	2 335 000	2 323 184	2 335 000
Resultat per aktie, SEK				
före utspädning	9,62	-9,33	22,43	0,36
efter utspädning	9,39	-9,33	22,28	0,36

Den 20 september hölls en extra bolagsstämma där beslöts om antagande av långsiktigt aktierelaterat incitamentsprogram (LTIP 2021) genom emission av 56 000 teckningsoptioner till dotterbolaget SVEAB Anläggning AB och godkännande av överlåtelse av teckningsoptioner till anställda i dotterbolaget eller annat koncernbolag. Vilket bidrar till utspädningseffekten.

Totalt utestående antal aktier per 2021-12-31 uppgick till 2 302 042 (2 335 000).

NOT 5 VÄSENTLIGA RÖRELSEFÖRVÄRV

Väsentliga rörelseförvärv (TSEK)	Raildiggers
Goodwill	15 552
Kundkontrakt	347
Övriga omsättningstillgångar	3 963
Materiella anläggningstillgångar	17 827
Skattefordringar	659
Likvida medel	3 597
Avsättningar för skatter	-589
Lån	-16 684
Kortfristiga skulder	-4 896
Innehav utan bestämmande inflytande	-948
Summa anskaffningsvärde	**18 826**
Avgår: förvärvade likvida medel	-3 597
Villkorad köpeskilling (diskonterad)	-6 666
Summa kassaflöde för förvärv	**-8 563**

Den 31 augusti 2021 förvärvades 76 procent av rösterna i Raildiggers, ett anläggningsbolag inom Järnväg, för en total köpeskilling om 18,8 MSEK inklusive villkorad köpeskilling som uppgick till 6,7 MSEK. 12,2 MSEK reglerades i augusti 2021. 0,5 MSEK allokerades till kundrelationer. 15,6 MSEK allokerades till goodwill, hänförlig till förväntade synergier i befintlig verksamhet. I koncernens resultaträkning 2021 ingår nettoomsättning som uppgår till 13,1 MSEK och ett nettoresultat som uppgår till 1,5 MSEK. Om förvärvet hade genomförts den 1 januari 2021 skulle nettoomsättningen ha varit 16,9 MSEK högre och nettoresultatet skulle ha varit oförändrat.

NOT 6 AVVECKLAD VERKSAMHET

JÄRNVÄGSVERKSAMHETEN I SKÅNE

Under 2016 beslöt SVEAB att avveckla järnvägsverksamheten i Skåne. Redovisningsmässigt innebär det att resultat från denna verksamhet redovisas som resultat från avvecklad verksamhet skild från de kvarvarande verksamheterna. De historiska siffrorna har räknats om i enlighet med detta.

Resultat från avvecklad verksamhet, TSEK	2021-12-31	2020-12-31
Intäkter	0	-58 668
Kostnader	-1 177	-5 541
Resultat före skatt	**-1 177**	**-64 209**
Skatt	242	13 741
Resultat efter skatt från avvecklad verksamhet	**-935**	**-50 468**
Avvecklad verksamhet		
Resultat per aktie före utspädning, kr	-0,40	-21,61
Resultat per aktie efter utspädning, kr	-0,40	-21,61

Tillgångar direkt hänförliga till avvecklad verksamhet, TSEK	2021-12-31	2020-12-31
Kundfordringar	0	900
	0	**900**

Netto kassaflöden från avvecklad verksamhet, TSEK	2021-12-31	2020-12-31
Kassaflöden från den löpande verksamheten	-935	69 827
Kassaflöden från investeringsverksamheten	0	0
Kassaflöden från finansieringsverksamheten	0	0
Netto kassaflöden från avvecklad verksamhet	**-935**	**69 827**

NOT 7 KASSAFLÖDEN I FINANSIERINGSVERKSAMHETEN

Koncernen 2021-12-31, TSEK	UB 2020	Kassaflöden	Ej kassaflödes-påverkande Nya leasingavtal	Ej kassaflödes-påverkande Rörelseförvärv	UB 2021
Räntebärande skulder	0	90 055	0	16 684	106 739
Leasingskulder	34 290	-18 796	25 527	0	41 021
Summa skulder finansieringsverksamheten	**34 290**	**71 259**	**25 527**	**16 684**	**147 760**

Koncernen 2020-12-31, TSEK	UB 2019	Kassaflöden	Ej kassaflödes-påverkande Nya leasingavtal	UB 2020
Räntebärande skulder	136 828	-136 828	0	0
Leasingskulder	41 104	-24 456	17 642	34 290
Summa skulder finansieringsverksamheten	**177 932**	**-161 284**	**17 642**	**34 290**

NOT 8 FINANSIELLA INSTRUMENT

Finansiella instrument redovisas i enlighet med IFRS 9 Finansiella instrument, IAS 32 Finansiella instrument, klassificering och IFRS 7 Finansiella instrument; upplysningar. Avtalstillgångar och avtalsskulder redovisas ej som ett finansiellt instrument.

Redovisat värde för finansiella tillgångar och skulder som redovisats till upplupet anskaffningsvärde bedöms i allt väsentligt motsvara dess verkligt värde.

Villkorad tilläggsköpeskilling i balansräkningen ingår i posten övriga avsättningar.

Koncernen 2021-12-31, TSEK	Värderat till upplupet anskaffningsvärde	Verkligt värde via resultatet nivå 3	Övriga skulder	Summa
Andra långfristiga fordringar	1 672			1 672
Kundfordringar	162 218			162 218
Likvida medel	20 754			20 754
Summa tillgångar	**184 644**			**184 644**
Villkorad tilläggsköpeskilling		4 417		4 417
Långfristiga räntebärande skulder till kreditinstitut			9 636	9 636
Långfristiga leasingskulder			25 184	25 184
Kortfristiga räntebärande skulder till kreditinstitut			97 103	97 103
Kortfristiga leasingskulder			15 836	15 836
Leverantörsskulder			120 080	120 080
Summa skulder		**4 417**	**267 839**	**272 256**

Den villkorade tilläggsköpeskillingen är värderad till verkligt värde via resultaträkningen genom att framtida utbetalningar blivit diskonterade till nuvärde med SVEAB marginella låneränta 1,85%.

Koncernen 2020-12-31, TSEK	Värderat till upplupet anskaffningsvärde	Övriga skulder	Summa
Andra långfristiga fordringar	1 672		1 672
Kundfordringar	170 058		170 058
Likvida medel	20 925		20 925
Summa tillgångar	**192 655**		**192 655**
Långfristiga leasingskulder		16 990	16 990
Kortfristiga leasingskulder		17 300	17 300
Leverantörsskulder		143 119	143 119
Summa skulder		177 409	**177 409**

Moderbolaget 2021-12-31, TSEK	Värderat till upplupet anskaffningsvärde	Övriga skulder	Summa
Likvida medel	93		93
Summa tillgångar	**93**		**93**
Skuld till koncernföretag		76 804	76 804
Summa skulder		**76 804**	**76 804**

Moderbolaget 2020-12-31, TSEK	Värderat till upplupet anskaffningsvärde	Övriga skulder	Summa
Likvida medel	776		776
Summa tillgångar	**776**		**776**
Skuld till koncernföretag		61 367	61 367
Summa skulder		**61 367**	**61 367**

NOT 9 EVENTUALFÖRPLIKTELSER OCH STÄLLDA SÄKERHETER

Koncernen, TSEK	2021-12-31	2020-12-31
För egna skulder till kreditinstitut		
Aktier i dotterbolag	0	203 823
Företagsinteckningar	142 000	230 000
Tillgångar med äganderättsförbehåll	16 921	2 152
Summa ställda säkerheter	**158 921**	**435 975**

Moderbolaget, TSEK	2021-12-31	2020-12-31
För egna skulder till kreditinstitut		
Aktier i dotterbolag	0	135 200
Summa ställda säkerheter	**0**	**135 200**
Borgen	99 421	5 028
Summa borgensförpliktelser	**99 421**	**5 028**
Maximalt borgensåtagande:	150 000	180 000

NOT 10 NYCKELTAL KOCERNEN

Koncernen, TSEK	2021-12-31	2020-12-31
Rörelseresultat	69 196	67 907
Avskrivningar kundkontrakt	56	0
Nedskrivning Goodwill	1 000	0
EBITA	**70 252**	**67 907**
Summa eget kapital och skulder	583 892	490 474
Långfristiga skulder exkl. räntebärande skulder	-14 840	-7 264
Kortfristiga skulder exkl. räntebärande skulder	-235 779	-301 355
Sysselsatt kapital	**333 273**	**181 855**
Avkastning på sysselsatt kapital	**26,9%**	**26,0%**
Soliditet	**31,8%**	**30,1%**
Sysselsatt kapital	333 273	181 855
Kassa och bank	-20 754	-20 925
Operativt kapital	**312 519**	**160 930**
I procent av försäljning	**22,7%**	**11,1%**
Långfristiga räntebärande skulder	34 820	16 990
Kortfristiga räntebärande skulder	112 939	17 300
Räntebärande skulder	**147 760**	**34 290**
Kassa och bank	-20 754	-20 925
Netto räntebärande skulder	**127 006**	**13 365**

NYCKELTALSDEFINITIONER

Resultat per aktie	Periodens resultat hänförligt till aktieägarna, dividerat med genomsnittligt antal utestående aktier.
Resultat per aktie efter utspädning	Periodens resultat hänförligt till aktieägarna, dividerat med genomsnittligt antal utestående aktier efter utspädning.
Totalresultat	Förändring i eget kapital som ej hänför sig till transaktioner med ägarna.
Övrigt totalresultat	Totalresultat minus resultat enligt resultaträkningen

ICKE IFRS FINANSIELLA NYCKELTAL	DEFINITION	ANLEDNING FÖR ANVÄNDNING
Orderingång	Vid skriftlig orderbekräftelse eller undertecknat kontrakt. Om en tidigare erhållen order annulleras ett senare kvartal redovisas annulleringen som en avdragspost vid rapportering av orderingång för det kvartal annulleringen sker.	Mäter volymen på nya projekt samt förändring i befintliga projekt.
Orderstock	Skillnaden mellan periodens orderingång och upparbetade intäkter (upparbetade projektkostnader plus upparbetade projektresultat justerat för förlustavsättningar) plus orderstocken vid periodens ingång.	Mäter kvarvarande omsättning i de erhållna/pågående projekten.
Bruttoresultat	Intäkter minus kostnader för produktion och förvaltning.	Mäter resultatet genererade i projekten.
EBITA	Resultat före räntor, skatt och avskrivningar och nedskrivningar på immateriella tillgångar	Mäter resultatet i verksamheten.

Rörelseresultat	Intäkter minus kostnader för produktion och förvaltning, försäljnings- och administrationskostnader och resultat från joint ventures och intresseföretag.	Mäter resultatet i verksamheten.
Finansnetto	Nettot av ränteintäkter, räntekostnader, samt övrigt finansnetto.	Mäter nettot av finansiell verksamhet.
Resultat efter finansiella poster	Rörelseresultat minus finansnetto.	Mäter resultatet före skatter.
Resultatmarginal	Resultat efter finansiella poster dividerat med intäkter.	Mäter lönsamheten i verksamheten.
Netto räntebärande skuld	Räntebärande skulder minus likvida medel	Mäter räntebärande skuld i verksamheten.
Sysselsatt kapital	Totala tillgångar minus icke räntebärande skulder.	Mäter kapitalanvändning och effektivitet.
Avkastning på sysselsatt kapital	Rörelseresultat och finansiella intäkter i procent av genomsnittligt sysselsatt kapital.	Mäter kapitalanvändning och effektivitet.
Soliditet	Summan av eget kapital i procent av summa tillgångar	Mäter den finansiella risken.

RAPPORTERINGSTILLFÄLLEN

Årsredovisning för 2021	27 april 2022
Delårsrapport januari-mars 2022	27 april 2022
Årsstämma	27 april 2022
Delårsrapport januari-juni 2022	29 augusti 2022
Delårsrapport januari-september 2022	26 oktober 2022
Bokslutskommuniké 2022	20 februari 2023

KONTAKTINFORMATION

Koncernchef: Tobias Andersson

CFO: Håkan Lokind

Växel: 08-562 575 00

SVEAB Holding AB

Org.nr 556779-8912

Box 3085

169 03 Solna

Besöksadress: Gustav III:s Boulevard 54

www.sveab.se

UNDERTECKNANDE

Styrelsen och VD försäkrar att bokslutskommunikén för perioden januari-december 2021 ger en rättvisande översikt över moderbolagets och koncernens verksamhet, finansiella ställning och resultat samt beskriver väsentliga risker och osäkerhetsfaktorer som moderbolaget och de företag som ingår i koncernen står inför.

Sollentuna 14 februari 2022

Staffan Persson	Tobias Andersson
Styrelseordförande	Koncernchef
Cecilia Lager	Johan Ahlborg
Styrelseledamot	Styrelseledamot
Stefan Lindbäck	Maria Rankka
Styrelseledamot	Styrelseledamot

Denna rapport har inte granskats av företagets revisorer.

DETTA ÄR SVEAB

SVEAB är Sveriges största privata renodlade anläggningsföretag – svåra projekt och stora utmaningar har tagit oss hit. Vårt bolag består av stolta medarbetare som omsätter över en miljard och hela tiden utvecklas och växer.

Vi utför allt som är komplicerat och knepigt inom anläggning. Både totalentreprenader och utförandeentreprenader. Konstbyggnad, vatten, väg och exploatering. Grundläggning, infrastruktur och markplanering. Det är kärnan i verksamheten och utgör grunden till vår yrkesstolthet.

SVEAB i siffror

2021

1 379 MSEK
NETTOOMSÄTTNING

70 MSEK
EBITA

325
MEDELTAL ANSTÄLLDA

811 MSEK
ORDERSTOCK

Anläggning

SVEAB Anläggning är en av Mälardalens ledande anläggningsentreprenörer. Vi besitter specifik kompetens för kompletta entreprenader inom grundläggning, infrastruktur och VA samt miljö-, konstbyggnad och markplanering i egen regi.

Järnväg

SVEAB Järnväg utför bland annat plattformsarbeten, fundamenteringar för KTL-stolpar, kanalisationsarbeten, terrasseringar och samtliga arbeten inom BEST-områdena.

Materialförädling

SVEAB Materialförädling AB bedriver verksamhet inom materialförädling, masshantering och schaktning, såväl internt som extern.

Projektutveckling

SVEAB Projektutveckling utvecklar områden i kommuner till hyresbostäder.