



Bokslutskommuniké

1 januari – 31 december 2025

FJÄRDE KVARTALET

- ➔ Ordergång 372 (199) MSEK
- ➔ Nettoomsättning 445 (300) MSEK
- ➔ EBITA 11,2 (-8,0) MSEK
- ➔ Resultat efter finansiella poster 9,8 (17,1) MSEK
- ➔ Resultat per aktie 0,18 (0,29) SEK
- ➔ Kassaflöde från den löpande verksamheten 65,4 (2,7) MSEK

JANUARI-DECEMBER

- ➔ Ordergång 1278 (1 774) MSEK
- ➔ Nettoomsättning 1406 (1010) MSEK
- ➔ EBITA 22,4 (-32,6) MSEK
- ➔ Resultat efter finansiella poster 14,3 (-16,1) MSEK
- ➔ Resultat per aktie 0,28 (-0,62) SEK
- ➔ Kassaflöde från den löpande verksamheten 59,9 (-28,1) MSEK.

Tillväxt Q4
48%

EBITA-marginal Q4
2,5% (-2,7%)

Kassaflöde Q4 (MSEK)
65,4 (2,7)

Nettoskuld (MSEK)
92,2 (125,1)



Översikt koncernen, TSEK	okt-dec 2025	okt-dec 2024	jan-dec 2025	jan-dec 2024
Orderingång	372 379	199 455	1 278 083	1 774 426
Nettoomsättning	445 296	299 932	1 406 158	1 010 495
EBITA	11 234	-7 961	22 437	-32 627
EBITA-marginal	2,5%	-2,7%	1,6%	-3,2%
Resultat efter finansiella poster	9 796	17 145	14 342	-16 130
Vinstmarginal	2,2%	5,7%	1,0%	-1,6%
Resultat efter skatt	7 325	10 315	10 623	-16 043
Resultat per aktie, SEK	0,18	0,29	0,28	-0,62
Sysselsatt kapital	325 288	332 643	325 288	332 643
Avkastning på sysselsatt kapital	3,5%	-2,4%	6,9%	4,5%
Eget kapital	210 724	200 101	210 724	200 101
Soliditet	27,6%	28,0%	27,6%	28,0%

VD HAR ORDET

ETT TYDLIGT STEG I RÄTT RIKTNING – FÖRBÄTTRAD LÖNSAMHET OCH STARKT KASSAFLÖDE

Under 2025 fortsatte SVEAB att stärka lönsamheten, samtidigt som nettoomsättningen ökade, kassaflödet förbättrades och nettoskulden minskade. Parallellt har koncernen under slutet på 2025 och början på 2026 genomgått ett ledarskifte, med en ny verkställande direktör och en ny finanschef på plats. Tillsammans med en erfaren ledningsgrupp har SVEAB goda förutsättningar att bli starkare och professionalisera verksamheten ytterligare. Den nya ledningen har tydligt fokus på finansiell disciplin och operativ effektivitet. Allt i syfte att nå ett långsiktigt värdeskapande för såväl kunder som ägare.

Nettoomsättningen för helåret ökade till 1 406 MSEK (1 010), medan EBITA uppgick till 22,4 MSEK (-32,6). Nettoskulden reducerades till 92,2 MSEK (125,1). Bolagets breda portfölj med flera väletablerade affärsområden bidrar till stabilitet även i en marknad som fortsatt präglas av hög konkurrens och där det inom vissa delar av branschen fortsatt råder en viss osäkerhet, vilket sammantaget ställer ökade krav på verksamhetens anpassningsförmåga. För att nå våra mål ställs än högre krav på styrning och uppföljning. Ett konsekvent arbete med projektkontroll, riskhantering, ansvarstagande och prognosprecision är avgörande för att säkerställa hållbar lönsamhet och framför allt bättre kassaflöden.

STARKARE AVSLUTNING PÅ ÅRET

Under fjärde kvartalet noterades en kraftig tillväxt med en omsättning om 445 MSEK (300). EBITA uppgick till 11,2 MSEK (-8,0). Kassaflödet under kvartal fyra förbättrades avsevärt till 65,4 MSEK (2,7). Orderstocken uppgick per den 31 december 2025 till 1313 MSEK, vilket nästan motsvarar en årsomsättning. En stor del av orderstocken avser projektvolym under 2026, men ytterligare projekt kommer att krävas för att bibehålla omsättningsnivån under H2 2026. Företagets målsättning är att stärka orderingången under H1 2026.

”Organisationen har en positiv utgångspunkt inför 2026 efter ett starkt avslut på 2025. Vår målbild är tydlig: Vi prioriterar affärer där vi kan leverera högkvalitativa projekt utan att kompromissa med lönsamheten och vi skapar mervärde genom effektiv kostnadskontroll och en balanserad projektportfölj.”

LÖNSAMHET OCH KASSAFLÖDEN ÄR PRIORITET

Den förbättrade lönsamheten under fjärde kvartalet kan tillskrivas en stark tillväxt samt att flera större projekt genererat en hög upparbetning med god lönsamhet. Under året har vi samtidigt konstaterat att flera kontrakt är underpresterande. Med tanke på den marginal vi har i verksamheten är sådant inte hållbart. Vi måste bli ännu bättre på att välja rätt affärer. SVEAB ska i alla tre delarna; Anläggning, Infrastruktur och Järnväg bli bättre. Vi har en marknad och medarbetare som ska klara av detta.

FOKUS 2026

Under 2026 kommer vi fokusera på bra leverans i befintliga kontrakt, stärka vår orderstock med rätt projekt samt effektivisera och vidareutveckla vår operativa verksamhet.

Hovrättsförhandlingarna med Stockholm stad som motpart i projektet Årstafältet inleddes under tredje kvartalet. I februari 2025 meddelade tingsrätten dom och där fick SVEAB rätt på alla punkter. Vi förbereder oss nu inför den kommande processen i hovrätten.

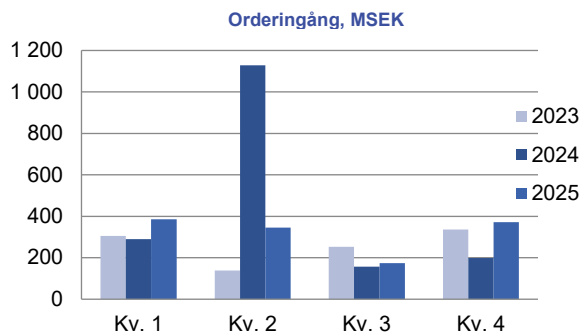


Jag vill rikta ett stort tack till alla medarbetare på SVEAB för ert engagemang, professionalism och starka laganda under året. Det är tack vare er som vi kan fortsätta bygga en stabil och långsiktigt lönsam verksamhet. Det är både inspirerande och glädjande att vara på plats i verksamheten och jag ser en stor potential i SVEAB.

Fredrik Land, VD och koncernchef

Koncernens utveckling

ORDERINGÅNG



Oktober - december

Orderingången uppgick till 372 (199) MSEK, en ökning med 173 MSEK mot föregående år. Orderingången avsåg i huvudsak affärsområde Anläggning.

Större erhållna order under perioden var:

- Knivsta Överföringsledning till Käppalaverket ("K.Ö.K."): 61 MSEK, Anläggning
- Bagartorp: 28 MSEK, Anläggning
- Bohusbanan: 26 MSEK, Maskin
- Pontonbrygga 1B Nacka Strand: 21 MSEK, Infrastruktur

Utöver enskilda större projekt drivs orderingången av tillväxt i befintliga entreprenader. Större tillväxtprojekt under kvartalet var:

- Väg 77: 105 MSEK, Anläggning
- Bergaprojekten: 30 MSEK, Anläggning
- Ormsta: 14 MSEK, Anläggning
- NUVA 28: 12 MSEK, Maskin

Januari – december

Orderingången januari till december uppgick till 1 278 (1 774) MSEK, en minskning med 496 MSEK mot föregående år. Föregående års orderingång inkluderade Arlanda Bryggor och Uppställningsplatser om 580 MSEK.

För affärsområde Anläggning uppgick orderingången till 848 (1017) MSEK, för Infrastruktur till 248 (709) MSEK och för Maskin till 182 (48) MSEK.

Större erhållna order under perioden var:

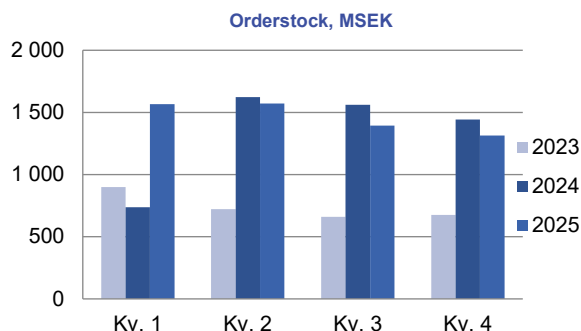
- Ramavtal Arlanda/Bromma: 240 MSEK, Infrastruktur
- Ramavtal Norrvatten: 100 MSEK, Anläggning
- Knivsta Överföringsledning till Käppalaverket ("K.Ö.K."): 61 MSEK, Anläggning
- Fortifikationsverket: 43 MSEK, Anläggning
- STAX 25: 37 MSEK, Maskin
- Norrboda Brunna: 34 MSEK, Anläggning

- Slagsta: 29 MSEK, Anläggning
- Bagartorp: 28 MSEK, Anläggning
- Bohusbanan: 26 MSEK, Maskin
- Nuva-projekt: 21 MSEK, Maskin
- Pontonbrygga 1B Nacka Strand: 21 MSEK, Infrastruktur

Utöver enskilda större projekt drivs orderingången av tillväxt i befintliga entreprenader och ramavtalsprojekt för service och underhåll. Större tillväxtprojekt under året:

- Väg 77: 200 MSEK, Anläggning
- Arlanda Bryggor och Uppställningsplatser: 130 MSEK, Infrastruktur/Anläggning

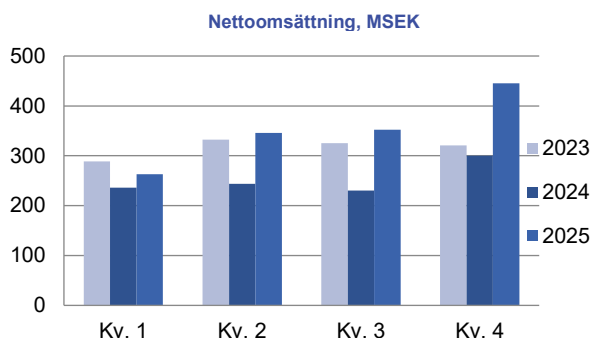
ORDERSTOCK



Orderstocken per 31 december uppgick till 1 313 (1 443) MSEK, en minskning med 130 MSEK jämfört med föregående år. För de senaste 12 månaderna var orderingången i förhållande till omsättning 91 % och därför har orderstocken minskat något.

För affärsområde Anläggning var orderstocken 935 (958) MSEK, för Infrastruktur 305 (480) MSEK och för Maskin 74 (5) MSEK. Andelen ramavtal uppgick till ca 38 (22) %.

NETTOOMSÄTTNING



Oktober - december

Omsättningen under fjärde kvartalet uppgick till 445 (300) MSEK, en ökning med 48 % drivet av tillväxt i samtliga affärsområden tack vare hög beläggning i hela organisationen.

Projekten med störst omsättning under perioden var:

- Arlanda Bryggor och Uppställningsplatser. Beställare: Swedavia. Infrastruktur och Anläggning
- Väg 77 Länsgränsen – Eknäs. Beställare Trafikverket. Anläggning
- Berga (täkt) Fortifikationsverket. Anläggning
- Slagsta. Beställare: Bygma. Anläggning
- STAX, Beställare: Trafikverket

För affärsområde Anläggning var nettoomsättningen under fjärde kvartalet 274 (163) MSEK, för Infrastruktur 132 (117) MSEK, för Industri 8 (4) MSEK och för Maskin 41 (26) MSEK.

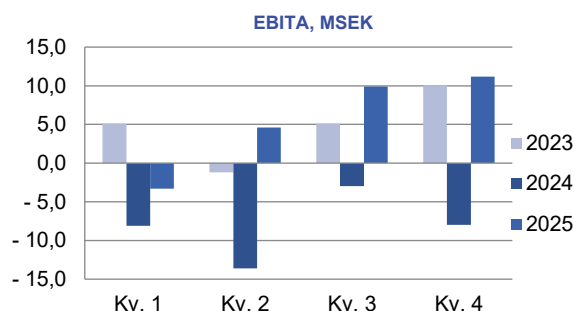
Januari – december

Omsättningen för helåret uppgick till 1406 (1 010) MSEK, en ökning med 39 %. Tillväxten är ett resultat av hög beläggning i större delen av organisationen fr.o.m. slutet av första kvartalet under året. Projekten med störst omsättning under perioden var:

- Arlanda Bryggor och Uppställningsplatser. Beställare: Swedavia. Infrastruktur och Anläggning
- Väg 77 Länsgränsen – Eknäs. Beställare Trafikverket. Anläggning
- KaVA etapp 1, ny- och omförläggning av vattenledningar. Beställare Täby kommun
- Slagsta. Beställare: Bygma. Anläggning
- Fortifikationsverket. Anläggning

För affärsområde Anläggning var nettoomsättningen under året 878 (618) MSEK, för Infrastruktur 423 (323) MSEK, för Industri 18 (16) MSEK och för Maskin 97 (65) MSEK.

EBITA



Oktober - december

För fjärde kvartalet blev EBITA 11,2 (-8,0) MSEK. Resultatförbättringen förklaras både av högre beläggning i produktionen och förbättrad marginal i projekten.

För affärsområde Anläggning var EBITA under perioden -8,5 (-21,3) MSEK. Resultatet pressades under kvartalet av sänkta prognoser i ett fåtal projekt.

I affärsområde Infrastruktur uppgick EBITA till 11,3 (3,9) MSEK tack vare hög upparbetning i lönsamma projekt.

Industri rapporterade en EBITA om 3,4 (0) MSEK pga. förbättrade inflöden av lönsamma material.

För Maskin var EBITA under perioden 3,6 (-0,9) MSEK, en klar förbättring mot föregående år tack vare lönsamma projekt.

För övrig verksamhet var EBITA under perioden 1,5 (10,3) MSEK. I jämförelseperioden ingick bland annat en justering av resultat gällande tvisten avseende projektet Årstafältet med Stockholms Stad.

Januari – december

För januari till december blev EBITA 22,4 (-32,6) MSEK, en förbättring med 55 MSEK mot föregående år.

Resultatförbättringen förklaras av hög beläggning i produktionen under större delen av 2025 efter en något trög start i januari och februari. Vidare har projektmarginalerna stärkts tack vare ökad aktivitet och resultat av åtgärder för att minska fasta kostnader under föregående år. Föregående års projektresultat belastades av större nedskrivningar inom främst affärsområde Anläggning.

För affärsområde Anläggning förbättrades EBITA till ett positivt resultat på 0,3 (-34,1) MSEK, en förbättring med 34,4 MSEK jämfört med föregående år som bland annat drevs av

projektet Väg 77 Länsgränsen – Eknäs samt samverkansprojektet Arlanda Bryggor och Uppställningsplatser. Under året har ett par projekt belastats med nedskrivningar.

Infrastruktur EBITA förbättrades med 19,0 MSEK till 17,3 (-1,7) MSEK, till stor del hänförligt till projektet "Arlanda Bryggor och Uppställningsplatser" givet hög uppärbetning.

I affärsområde Industri blev resultatet 1,8 (3,0) MSEK. En trög start på året vändes under fjärde kvartalet bland annat tack vare högre volymer med god lönsamhet.

För Maskin förbättrades EBITA med 5,7 MSEK till 1,5 (-4,2) MSEK, trots två större nedskrivningar under året.

För övrig verksamhet blev EBITA 1,6 (4,3) MSEK.

KASSAFLÖDE

Oktober - december

Kassaflödet från den löpande verksamheten efter förändringar av rörelsekapitalet uppgick till 65,4 (2,7) MSEK. Den kraftiga förbättringen av kassaflödet är säsongsbetonad: Kundinbetalningar för faktureringen i slutet av det tredje kvartalet - som avsåg sommarperioden med god framdrift i projekten - inkom under det fjärde kvartalet. Investeringarna var på samma nivå som under jämförelseperioden. Finansieringsverksamhetens kassaflöde under innevarande år präglades av ett väsentligt lägre nyttjande av checkräkningskrediterna. Minskningen av amorteringar är relaterad till leasingtillgångar ("nyttjanderättstillgångar").

Januari – december

Kassaflödet från den löpande verksamheten efter förändringar av rörelsekapitalet uppgick till 59,9 (-28,1) MSEK. Det väsentligt förbättrade kassaflödet beror dels på resultatförbättringen, dels på de säsongsbetonade höga kundinbetalningarna under det fjärde kvartalet (se ovan). I investeringsverksamheten ökade förvärv av maskiner och inventarier som ett resultat av större behov i verksamheten. Föregående års kassaflöde från finansieringsverksamheten påverkades positivt av nyemissionen om 45,9 MSEK som slutfördes i september 2024.

LIKVIDITET

Per 31 december uppgick de likvida medlen till 22 (7) MSEK och checkkrediterna var utnyttjade med 61 (87) MSEK. Den outnyttjade delen av checkkrediterna uppgick per 31 december till 49 (23) MSEK.

FINANSIERING

Den räntebärande nettoskulden uppgick till 92,2 (125,1) MSEK per 31 december. I beloppen ingår leasingskulder med 48,2 (35,9) MSEK.

FÖRVÄRV OCH AVYTTRINGAR

Inga förvärv eller avyttringar har skett under året.

INVESTERINGAR

Oktober - december

Investeringar i maskiner och utrustning har gjorts under fjärde kvartalet med 0,7 (0,8) MSEK.

Nyttjanderättstillgångar har tecknats för 6,9 (3,0) MSEK under perioden.

Avyttringar av finansiella och materiella anläggningstillgångar uppgick till 0,1 (0,3) MSEK.

Januari – december

Totala investeringar i maskiner och inventarier under året uppgick till 3,5 (1,3) MSEK.

Nyttjanderättstillgångar har tecknats för 26,3 (2,5) MSEK under året, vilket inte har påverkat kassaflödet. Ökningen jämfört med föregående år förklaras i huvudsak av ett nytt hyreskontrakt för SVEAB:s huvudkontor i Solna.

Avyttringar av materiella anläggningstillgångar uppgick till 2,9 (4,3) MSEK.

MEDARBETARE

Per 31 december uppgick antalet medarbetare till 246 (245) varav 137 (136) tjänstemän och 109 (109) yrkesarbetare.

Sedan årsskiftet har antalet anställda minskat med 6 medarbetare.

Antalet anställda kvinnor uppgick till 45 (44), motsvarande 18 % (18 %) av samtliga medarbetare

MODERBOLAGET

Oktober - december

Moderbolagets omsättning i fjärde kvartalet uppgick till 17,9 (24,1) MSEK. Resultat efter finansnetto uppgick till 0,0 (-1,6) MSEK.

Januari – december

Omsättningen för moderbolaget under perioden uppgick till 63,9 (70,0) MSEK. Resultat efter finansnetto uppgick till 1,1 (-0,9) MSEK.

RISKER

Som nämnts i tidigare rapporter, föreligger tvister med Stockholms Stad respektive Leonhard Weiss GmbH & Co KG Tyskland filial. Se avsnittet "väsentliga risker och osäkerhetsfaktorer" för ytterligare information.

VÄSENTLIGA HÄNDELSE EFTER PERIODENS UTGÅNG

Per Killiner tillträdde den 2 januari 2026 rollen som Finanschef.

Finansiella rapporter

KONCERNENS RESULTATRÄKNING

Koncernen, TSEK	Not	3 månader		12 månader	
		okt-dec 2025	okt-dec 2024	jan-dec 2025	jan-dec 2024
Nettoomsättning	2, 4	445 296	299 932	1 406 158	1 010 495
Kostnader för produktion	3, 4	-406 067	-290 623	-1 287 270	-956 061
Bruttoresultat		39 229	9 309	118 888	54 434
Försäljnings- och administrationskostnader		-28 592	-25 261	-101 438	-99 943
Övriga rörelseintäkter		642	22 968	5 035	27 859
Övriga rörelsekostnader		-45	-14 977	-48	-14 977
Rörelseresultat		11 234	-7 961	22 437	-32 627
Finansiella intäkter		26	45 328	101	47 536
Finansiella kostnader		-1 464	-20 221	-8 196	-31 039
Finansnetto		-1 438	25 107	-8 095	16 497
Resultat efter finansiella poster		9 796	17 145	14 342	-16 130
Skatt på periodens resultat	4	-2 471	-6 830	-3 719	87
Periodens resultat		7 325	10 315	10 623	-16 043
Periodens resultat hänförligt till SVEAB's aktieägare		6 654	10 401	10 099	-16 686
Periodens resultat hänförligt till innehav utan bestämmande inflytande		671	-86	524	642
Periodens resultat		7 325	10 315	10 623	-16 043
Genomsnittligt antal aktier före utspädning		36 075 347	35 816 137	36 075 347	27 084 199
Genomsnittligt antal aktier efter utspädning		36 075 347	35 816 137	36 075 347	27 375 313
Resultat per aktie före utspädning, SEK		0,18	0,29	0,28	-0,62
Resultat per aktie efter utspädning, SEK		0,18	0,29	0,28	-0,62

KONCERNENS RAPPORT ÖVER TOTALRESULTAT

Koncernen, TSEK	okt-dec 2025	okt-dec 2024	jan-dec 2025	jan-dec 2024
Periodens resultat	7 325	10 315	10 623	-16 043
Periodens totalresultat	-	-	-	-
Summa totalresultat för perioden	7 325	10 315	10 623	-16 043
<i>Hänförs till:</i>				
SVEAB's aktieägare	6 654	10 401	10 099	-16 686
Innehav utan bestämmande inflytande	671	-86	524	642
Summa totalresultat för perioden	7 325	10 315	10 623	-16 043

KONCERNENS RAPPORT ÖVER FINANSIELL STÄLLNING

Koncernen, TSEK	Not	2025-12-31	2024-12-31
TILLGÅNGAR			
<i>Anläggningstillgångar</i>			
Goodwill		99 029	99 029
Övriga immateriella tillgångar		423	563
Nyttjanderättstillgångar		49 212	36 793
Förbättringsutgifter på annans fastighet		3 158	3 453
Maskiner och inventarier		16 196	17 540
Finansiella anläggningstillgångar	6	1 672	1 672
Uppskjutna skattefordringar		196	154
Summa anläggningstillgångar		169 886	159 204
<i>Omsättningstillgångar</i>			
Varulager		1 252	1 210
		1 252	1 210
<i>Kortfristiga fordringar</i>			
Kundfordringar	6	327 441	299 794
Aktuell skattefordran		573	5 635
Avtalstillgångar		75 519	109 627
Övriga fordringar		110 043	109 253
Förutbetalda kostnader och upplupna intäkter		55 585	21 993
		569 161	546 302
Kassa och bank	6	22 379	7 431
		22 379	7 431
Summa omsättningstillgångar		592 792	554 943
SUMMA TILLGÅNGAR		762 678	714 146

Koncernen, TSEK	Not	2025-12-31	2024-12-31
EGET KAPITAL OCH SKULDER			
<i>Eget kapital</i>			
Aktiekapital		784	784
Övrigt tillskjutet kapital		61 031	61 031
Balanserat resultat inkl. årets resultat		147 539	134 932
Eget kapital hänförligt till moderbolagets aktieägare		209 354	196 747
Innehav utan bestämmande inflytande		1 370	3 354
Summa eget kapital		210 724	200 101
Långfristiga skulder			
Uppskjutna skatteskulder		2 159	155
Övriga avsättningar	6	666	769
Långfristiga räntebärande skulder	5, 6	35 058	27 039
Övriga rörelseskulder långfristiga		21 922	52 792
		59 805	80 755
Kortfristiga skulder			
Kortfristiga räntebärande skulder	5, 6	79 506	105 504
Leverantörsskulder	6	196 434	165 169
Avtalsskulder		77 211	17 522
Övriga skulder		83 987	84 904
Upplupna kostnader och förutbetalda intäkter		55 011	60 191
		492 149	433 290
SUMMA EGET KAPITAL OCH SKULDER		762 678	714 146

KONCERNENS RAPPORT ÖVER FÖRÄNDRING AV EGET KAPITAL

Koncernen, TSEK	Aktiekapital	Övrigt tillskjutet kapital	Balanserade vinstmedel inkl. årets resultat	Innehav utan bestämmande inflytande	Summa eget kapital
Ingående eget kapital 2024	500	15 530	152 993	2 711	171 734
Årets totalresultat	-	-	-16 686	642	-16 043
Teckningsoptioner	-	-468	0	-	-468
Aktierelaterade ersättningar	-	-	-1 040	-	-1 040
Nyemission	284	45 968	-334	-	45 918
Utgående eget kapital 2024/ Ingående eget kapital 2025	784	61 031	134 932	3 354	200 101
Årets totalresultat	-	-	10 099	524	10 623
Förvärv av minoritetens andel	-	-	2 509	-2 509	0
Utgående eget kapital 2025	784	61 031	147 539	1370	210 724

KONCERNENS KASSAFLÖDESANALYS

Koncernen, TSEK	Not	3 månader		12 månader	
		okt-dec 2025	okt-dec 2024	jan-dec 2025	jan-dec 2024
<i>Den löpande verksamheten</i>					
Resultat efter finansiella poster		9 796	17 145	14 342	-16 130
Ej betald ränta		-243	-29 857	-474	-26 188
Avskrivningar		5 033	5 214	19 994	20 116
Realisationsresultat vid försäljning av maskiner & inventarier		0	-274	-2 735	-2 618
Förändring av avsättningar		-103	-438	-103	-438
Aktierelaterade ersättningar		-	319	0	-1 041
Övrigt		-3	0	-1	-
Betald inkomstskatt		230	14 801	-6 123	3 677
Kassaflöde från den löpande verksamheten före förändringar av rörelsekapital		14 710	6 911	24 900	-22 622
<i>Förändringar i rörelsekapital</i>					
Förändring av varulager		784	230	-42	179
Förändring av Avtalstillgångar/Avtalsskulder		34 829	36 505	93 797	19 890
Förändring av fordringar		55 246	-78 919	-62 030	-69 469
Förändring av skulder		-40 159	38 021	3 301	43 934
Kassaflöde från den löpande verksamheten		65 410	2 748	59 926	-28 088
<i>Investeringsverksamheten</i>					
Förvärv av immateriella anläggningstillgångar		-	-	-	-115
Förbättringsutgifter på annans fastighet		-	-153	0	-360
Förvärv av materiella anläggningstillgångar		-661	-827	-3 496	-1 346
Ersättning avyttring av materiella anläggningstillgångar		79	322	2 916	4 259
Kassaflöde från investeringsverksamheten		-582	-658	-580	2 438
<i>Finansieringsverksamheten</i>					
Nyemission		-	7	0	45 918
Teckningsoptioner		-	-467	0	-467
Nettoförändring checkräkning		-44 541	-3 554	-26 810	-1 812
Upptagna lån		-	-	-	-
Inlösen av aktier		-	290	0	-
Amortering av lån		-5 080	-2 752	-17 588	-17 719
Kassaflöde från finansieringsverksamheten		-49 621	-6 476	-44 398	25 920
Periodens kassaflöde		15 207	-4 386	14 948	270
Likvida medel vid periodens början		7 172	11 817	7 431	7 161
Likvida medel vid periodens slut		22 379	7 431	22 379	7 431

MODERBOLAGETS RESULTATRÄKNING

Moderbolaget, TSEK	3 månader		12 månader	
	okt-dec 2025	okt-dec 2024	jan-dec 2025	jan-dec 2024
Nettoomsättning	17 936	24 145	63 885	69 963
Kostnader för produktion	-14 014	-22 177	-48 162	-52 692
Bruttoresultat	3 923	1 968	15 723	17 271
Försäljnings- och administrationskostnad	-3 507	-2 880	-13 111	-13 379
Övriga rörelseintäkter	29	0	307	52
Rörelseresultat	445	-912	2 919	3 944
<i>Resultat från finansiella investeringar</i>				
Ränteintäkter och liknande resultatposter	0	1	0	3
Räntekostnader och liknande resultatposter	-422	-639	-1 817	-4 808
Resultat efter finansiella poster	23	-1 550	1 103	-861
Bokslutsdispositioner	-650	-3100	-650	-3 100
Resultat före skatt	-627	-4 650	453	-3 961
Skatt på periodens resultat	-199	142	-775	61
Periodens resultat	-826	-4 508	-322	-3 900

MODERBOLAGETS RAPPORT ÖVER TOTALRESULTAT

Moderbolaget, TSEK	3 månader		12 månader	
	okt-dec 2025	okt-dec 2024	jan-dec 2025	jan-dec 2024
Periodens resultat	-826	-4 508	-322	-3 900
Periodens totalresultat	-	-	-	-
Summa totalresultat för perioden	-826	-4 508	-322	-3 900

MODERBOLAGETS BALANSRÄKNING

Moderbolaget, TSEK	Not	2025-12-31	2024-12-31
TILLGÅNGAR			
Anläggningstillgångar			
<i>Immateriella anläggningstillgångar</i>		423	563
<i>Materiella anläggningstillgångar</i>		906	0
Andelar i koncernföretag		151 050	151 050
Summa anläggningstillgångar		152 380	151 613
Omsättningstillgångar			
<i>Kortfristiga fordringar</i>			
Kundfordringar koncernbolag	6	12	24 099
Fordringar hos koncernbolag	6	5 211	0
Aktuell skattefordran		147	1 170
Övriga fordringar		105	522
Förutbetalda kostnader och upplupna intäkter		1 687	2 140
		7 162	27 931
Kassa och bank	6	5 237	2 069
Summa omsättningstillgångar		12 398	30 000
SUMMA TILLGÅNGAR		164 778	181 613

Moderbolaget, TSEK	Not	2025-12-31	2024-12-31
EGET KAPITAL OCH SKULDER			
Eget kapital			
<i>Bundet eget kapital</i>			
Aktiekapital		784	784
Fond för utvecklingsutgifter		423	563
		1 207	1 346
<i>Fritt eget kapital</i>			
Balanserade vinstmedel		57 797	61 559
Överkursfond		45 968	45 968
Årets resultat		-322	-3 900
		103 443	103 626
Summa eget kapital		104 650	104 973
Obeskattade reserver		650	0
<i>Långfristiga skulder</i>			
Skulder till koncernföretag	6	43 375	43 428
		43 375	43 428
<i>Kortfristiga skulder</i>			
Leverantörsskulder		2 384	3 973
Leverantörsskulder koncernbolag		3 232	0
Skulder till koncernföretag	6	0	18 349
Aktuella skatteskulder		0	0
Övriga skulder		2 160	2 345
Upplupna kostnader och förutbetalda intäkter		8 327	8 545
		16 103	33 212
SUMMA EGET KAPITAL OCH SKULDER		164 778	181 613

MODERBOLAGETS FÖRÄNDRING I EGET KAPITAL

Moderbolaget, TSEK	2025-12-31	2024-12-31
Ingående eget kapital	104 973	64 463
Periodens totalresultat	-322	-3 900
Teckningsoptioner	-	-468
Aktierelaterade ersättningar	-	-1 042
Nyemission Varav aktiekapital	-	284
Nyemission Varav överkursfond	-	45 968
Omrubricering ingående kapital till överkursfond	-	-334
Utgående eget kapital	104 650	104 973

MODERBOLAGETS KASSAFLÖDESANALYS

Moderbolaget, TSEK	3 månader		12 månader	
	okt-dec 2025	okt-dec 2024	jan-dec 2025	jan-dec 2024
<i>Den löpande verksamheten</i>				
Resultat efter finansiella poster	23	-1 550	1 103	-861
Ej betald ränta	140	-3 521	280	638
Övriga ej likviditetspåverkande poster	88	34	255	133
Aktierelaterade ersättningar	0	11	0	-271
Betald skatt	-518	-296	-1 873	-1 090
Kassaflöde från den löpande verksamheten före förändringar av rörelsekapital	-267	-5 323	-235	-1 451
<i>Förändringar i rörelsekapital</i>				
Förändring av fordringar	-319	25 768	19 746	2 020
Förändring av kortfristiga skulder	5 737	-14 240	-15 268	542
Kassaflöde från den löpande verksamheten	5 151	6 206	4 243	1 111
<i>Investeringsverksamheten</i>				
Förvärv av immateriella anläggningstillgångar	0	0	0	-115
Förvärv av materiella anläggningstillgångar	-32	0	-1 021	0
Kassaflöde från investeringsverksamheten	-32	0	-1 021	-115
<i>Finansieringsverksamheten</i>				
Teckningsoptioner	0	-178	0	-468
Nyemission	0	7	0	45 918
Upptagning av lån	-53	0	-53	0
Amortering av lån	0	-6 108	0	-46 108
Kassaflöde från finansieringsverksamheten	-53	-6 279	-53	-658
Periodens kassaflöde	5 066	-73	3 169	338
Likvida medel vid periodens början	171	2 142	2 069	1 731
Likvida medel vid periodens slut	5 237	2 069	5 237	2 069

Noter

ALLMÄNT

SVEAB Holding AB ("företaget") benämns tillsammans med sina dotterföretag "koncernen" eller "SVEAB". SVEAB Holding AB är ett företag med sitt säte i Solna kommun och med huvudkontor i Solna. Företagets funktionella valuta och koncernens redovisningsvaluta är svenska kronor. Om inte annat anges presenteras beloppen i tusentals kronor.

Denna bokslutskommuniké har upprättats i enlighet med IAS 34 Delårsrapportering och bör läsas tillsammans med årsredovisningen för 2024.

Bokslutskommunikén innehåller inte samtliga upplysningar som ska lämnas i en fullständig finansiell rapport.

Informationen på sidorna 1-6 utgör en integrerad del av denna rapport.

Avrundningsdifferenser kan förekomma i samtliga tabeller.

VÄSENTLIGA RISKER OCH OSÄKERHETSFAKTORER

I SVEAB är det främst i produktionen som risker föreligger, då standardiseringen är låg och projektens förutsättningar och utformning varierar mellan olika uppdrag. Detta innebär att avvikelser i tidplan, resursutnyttjande, produktionsmetod, underentreprenörer och inköp kan få en direkt påverkan på projektets kostnadsutveckling och därmed dess slutkostnad. Riskhanteringen bedrivs därför genom att i varje projekt kartlägga de projektspecifika riskerna. Dessa risker identifieras och hanteras såväl i kalkyl-, planerings- som genomförandefas, dvs. under hela projektets livslängd.

För att säkerställa en god kontroll över potentiella risker och ett stabilt projektutfall arbetar SVEAB systematiskt med återkommande uppföljning av projektens prognoser. Prognosarbetet utgår från en löpande bedömning av projektets framdrift, kvarvarande arbeten och kostnadsrisker, där både möjligheter och risker vägs in. Detta sker kontinuerligt genom hela projektets genomförande och syftar till att tidigt upptäcka avvikelser från kalkyl och produktionsplan. På så sätt hålls projektets slutkostnadsprognos aktuell och förankrad i faktisk produktion.

I slutet av mars 2022 skickade Stockholms Stad en hävningsförklaring till SVEAB-Keller Årstafältet Projektet AB ("Bolaget"). SVEAB:s legala rådgivare har bedömt att hävningsgrund saknades och SVEAB skickade en mothävning till Stockholms Stad samt framställde skadeståndskrav på grund av väsentligt avtalsbrott. Stockholms stad bestred kraven och Bolaget gav i november 2022 in en stämningsansökan till tingsrätten. Bolagets krav enligt stämningsansökan uppgick till 143,0 MSEK, exklusive moms och ränta. Tingsrättens dom meddelades den 21 februari 2025 och tingsrätten gav SVEAB rätt på alla punkter i stämningen. Tingsrätten dömde Staden att ersätta alla krav om 143,0 MSEK samt moms, ränta och rättegångskostnader. Sammantaget ska 249 MSEK utbetalas till Bolaget, men Stockholms Stad har överklagat domen och hovrätten har beviljat prövningstillstånd. SVEAB har, tillsammans med sina rådgivare, bedömt att hovrätten kommer att fastställa tingsrättens dom i allt väsentligt. Effekten av tingsrättens dom, i huvudsak ersättning för rättegångskostnader och ränta, inräknades därför i bokslutet per 2024-12-31. Under 2025 har ingen ändring i SVEAB:s uppfattning om sakförhållandena skett. Huvudförhandling i hovrätten kommer att inledas i september 2026 och planeras pågå i knappt två månader.

Under 2021 och 2022 utförde SVEAB en entreprenad åt Leonhard Weiss GmbH & Co KG Tyskland filial, som i sin tur utförde arbeten på uppdrag åt Trafikverket. Pga. förseningar i projektet beställdes en forcering som skulle utföras av SVEAB. Trots att den av SVEAB utförda forceringen fick önskad effekt har beställaren bestridit SVEAB:s ersättningskrav för forceringen. Därför ingav SVEAB en stämningsansökan till tingsrätten i november 2022. Yrkandet uppgick till 19,6 MSEK exklusive moms. Under 2024 träffades en delöverenskommelse och det totala yrkandet har minskats till 18,0 MSEK efter delbetalning från motparten. SVEAB bedömer utsikterna att nå framgång i stämningen som goda och bokslutet per 2025-12-31 baseras på antagandet att SVEAB i allt väsentligt får rätt i de tvistiga frågorna. Fordringarna har inte skrivits ned. Förberedelser för huvudförhandling i tingsrätten är klara men datum för huvudförhandling är ännu inte satt. För ytterligare information om risker och deras hantering hänvisas till 2024 årsredovisning sidorna 33-34 och 65-66.

NOT 1 REDOVISNINGSPRINCIPER

Koncernen tillämpar International Financial Reporting Standards (IFRS) samt tolkningar av gällande standards, International Financial Reporting Interpretations Committee (IFRIC) såsom de är antagna av EU. Koncernen tillämpar samma redovisningsprinciper och beräkningsmetoder i denna bokslutskommuniké som i koncernens årsredovisning för 2024.

De ändringar i befintliga standarder som har tillämpats från 1 januari 2024 eller som kommer att tillämpas från 1 januari 2025 har inte haft/kommer inte att få någon väsentlig påverkan på koncernens finansiella rapporter eller redovisningsprinciper när de tillämpas första gången.

Upprättande av delårsrapporter och bokslutskommuniké kräver att vissa kritiska redovisningsmässiga uppskattningar görs. Vidare gör ledningen bedömningar vid tillämpningen av redovisningsprinciper, se koncernens årsredovisning för 2024 för mer information om uppskattningar och bedömningar.

Moderbolaget tillämpar årsredovisningslagen och Rådet för finansiell rapporterings rekommendation RFR 2 Redovisning för juridiska personer.

I bokslutskommunikén finns alternativa nyckeltal. Dessa bedöms vara viktiga kompletterande mått på koncernens resultat. För definitioner och avstämning av alternativa nyckeltal, se not 8.

NOT 2 SEGMENTSREDOVISNING KONCERNEN

TSEK okt-dec 2025	AO Anläggning	AO Infrastruktur	AO Industri	AO Maskin	Övrigt	Koncernen
Orderingång	355 570	-77 788	-	94 597	-	372 379
Orderstock	934 708	304 679	-	74 034	-	1 313 421
Total nettoomsättning	273 629	132 456	8 012	41 429	-10 230	445 296
EBITA	-8 481	11 260	3 395	3 579	1 481	11 234

TSEK okt-dec 2024	AO Anläggning	AO Infrastruktur	AO Industri	AO Maskin	Övrigt	Koncernen
Orderingång	105 802	81 362	-	12 291	-	199 455
Orderstock	957 616	480 086	-	5 088	-	1 442 790
Total nettoomsättning	163 424	116 774	3 569	25 509	-9 343	299 932
EBITA	-21 274	3 850	47	-902	10 318	-7 961

TSEK jan-dec 2025	AO Anläggning	AO Infrastruktur	AO Industri	AO Maskin	Övrigt	Koncernen
Orderingång	848 011	247 978	-	182 094	-	1 278 083
Orderstock	934 708	304 679	-	74 034	-	1 313 421
Total nettoomsättning	878 067	423 321	17 881	97 399	-10 510	1 406 158
EBITA	306	17 299	1 763	1 494	1 575	22 437

TSEK jan-dec 2024	AO Anläggning	AO Infrastruktur	AO Industri	AO Maskin	Övrigt	Koncernen
Orderingång	1 016 837	709 354	-	48 235	-	1 774 426
Orderstock	957 614	480 086	-	5 088	-	1 442 788
Total nettoomsättning	618 466	323 473	15 596	65 149	-12 189	1 010 495
EBITA	-34 054	-1 651	2 955	-4 176	4 300	-32 627

Intäkterna i AO Anläggning och AO Infrastruktur redovisas successivt över tid, i takt med färdigställandegraden (bokförda kostnader i relation till beräknade totala projektkostnader). Fakturering sker löpande enligt överenskommelse under projektets gång. AO Industris intäkter redovisas vid en tidpunkt i samband med leverans till kund. Intäkterna i AO Maskin redovisas enligt båda principerna, dvs successivt över tid och vid en tidpunkt i samband med leverans, baserat på hur varje projekts kundavtal är utformat. Total nettoomsättning för ett affärsområde innehåller både försäljning till externa kunder och, i förekommande fall, till andra affärsområden. Försäljning mellan affärsområden elimineras i kolumnen Övrigt.

Orderstocken i anläggningsverksamheterna förväntas i allt väsentligt intäktas under de kommande 24 månaderna med tyngdpunkt under det kommande året.

NOT 3 AVSKRIVNINGAR KONCERNEN

Avskrivningar enligt plan, TSEK	3 månader		12 månader	
	okt-dec 2025	okt-dec 2024	jan-dec 2025	jan-dec 2024
Avskrivningar på IT-system	35	35	139	134
Förbättringsutgifter på annans fastighet	73	97	295	265
Maskiner och inventarier	1 140	1 529	4 665	4 762
Nyttjanderättstillgångar	3 786	3 554	14 896	14 956
Summa	5 034	5 214	19 995	20 116

NOT 4 RESULTAT PER AKTIE

	3 månader		12 månader	
	okt-dec 2025	okt-dec 2024	jan-dec 2025	jan-dec 2024
Årets resultat hänförligt till moderbolagets aktieägare, TSEK	6 654	10 401	10 099	-16 686
Vägt genomsnittligt antal aktier				
före utspädning	36 075 347	35 816 137	36 075 347	27 084 199
efter utspädning	36 075 347	35 816 137	36 075 347	27 375 313
Resultat per aktie, SEK				
före utspädning	0,18	0,29	0,28	-0,62
efter utspädning	0,18	0,29	0,28	-0,62

Den 20 september 2021 hölls en extra bolagsstämma där beslut fattades om antagande av långsiktigt aktierelaterat incitamentsprogram (LTIP 2021) genom emission av 56 000 teckningsoptioner till dotterbolaget SVEAB Anläggning AB och godkännande av överlåtelse av teckningsoptioner till anställda i dotterbolaget eller annat koncernbolag. Detta har tidigare bidragit till utspädningseffekten.

Bolagsstämman i maj 2022 beslutade att bolagets aktier skulle uppdelas (split). Varje befintlig aktie delades upp i tio nya aktier. Uppdelningen genomfördes 2022-09-21. Antal aktier och resultat per aktie i jämförelseperioderna har justerats i motsvarande mån.

I september 2024 slutfördes en nyemission som beslutats av extra bolagsstämma i juli 2024. 12 753 062 aktier emitterades i nyemissionen.

I december 2024 avslutades incitamentsprogrammet LTIP 2021 och 30 186 teckningsoptioner nyttjades för förvärv av 301 865 aktier genom nyemission i december 2024.

Totalt utestående antal aktier per 2025-12-31 uppgick till 36 075 347 (36 074 582).

NOT 5 KASSAFLÖDEN I FINANSIERINGSVERKSAMHETEN

Koncernen 2025-12-31, TSEK	2024-12-31	Kassaflöden	Ej kassaflödes- påverkande	
			Nya leasingavtal	2025-12-31
Räntebärande skulder	96 642	-30 270	-	66 372
Leasingskulder	35 900	-14 071	26 363	48 191
Summa skulder finansieringsverksamheten	132 542	-44 341	26 363	114 563

Koncernen 2024-12-31, TSEK	2023-12-31	Kassaflöden	Ej kassaflödes- påverkande	
			Nya leasingavtal	2024-12-31
Räntebärande skulder	102 044	-5 402	-	96 642
Leasingskulder	47 517	-14 175	2 557	35 900
Summa skulder finansieringsverksamheten	149 561	-19 577	2 557	132 542

NOT 6 FINANSIELLA INSTRUMENT

Finansiella instrument redovisas i enlighet med IFRS 9 Finansiella instrument, IAS 32 Finansiella instrument, klassificering och IFRS 7 Finansiella instrument; upplysningar. Avtalsstillgångar och avtalsskulder redovisas ej som ett finansiellt instrument.

Redovisat värde för finansiella tillgångar och skulder som redovisats till upplupet anskaffningsvärde bedöms i allt väsentligt motsvara dess verkliga värde.

Koncernen 2025-12-31, TSEK	Värderat till upplupet anskaffningsvärde	Övriga skulder värderade till upplupet anskaffningsvärde	Summa
Andra långfristiga fordringar	1 672		1 672
Kundfordringar	327 441		327 441
Övriga fordringar Stockholms stad	104 887		104 887
Likvida medel	22 379		22 379
Summa tillgångar	456 379		456 379
Långfristiga räntebärande skulder till kreditinstitut		3 273	3 273
Kortfristiga räntebärande skulder till kreditinstitut		63 099	63 099
Övriga kortfristiga skulder		42 349	42 349
Leverantörsskulder		196 434	196 434
Summa skulder		305 155	305 155

Koncernen 2024-12-31, TSEK	Värderat till upplupet anskaffningsvärde	Övriga skulder värderade till upplupet anskaffningsvärde	Summa
Andra långfristiga fordringar	1 672		1 672
Kundfordringar	299 794		299 794
Övriga fordringar Stockholms stad	104 887		104 887
Likvida medel	7 431		7 431

Summa tillgångar	413 784	413 784
Långfristiga räntebärande skulder till kreditinstitut		6 282
Kortfristiga räntebärande skulder till kreditinstitut		90 360
Övriga kortfristiga skulder		42 351
Leverantörsskulder		165 169
Summa skulder	304 162	304 162

Moderbolaget 2025-12-31, TSEK	Värderat till upplupet anskaffningsvärde	Övriga skulder värderade till upplupet anskaffningsvärde	Summa
Kundfordringar koncernbolag	12		12
Fordringar hos koncernbolag	5 211		5 211
Likvida medel	5 237		5 237
Summa tillgångar	10 460		10 460
Långfristiga skulder till koncernföretag		43 375	43 375
Leverantörsskulder		2 384	2 384
Skulder till koncernföretag		0	0
Summa skulder		45 762	45 762

Moderbolaget 2024-12-31, TSEK	Värderat till upplupet anskaffningsvärde	Övriga skulder värderade till upplupet anskaffningsvärde	Summa redovisat & verkligt värde
Kundfordringar koncernbolag	24 099		24 099
Likvida medel	2 069		2 069
Summa tillgångar	26 168		26 168
Långfristiga skulder till koncernföretag		43 428	43 428
Leverantörsskulder		3 973	3 973
Kortfristiga skulder till koncernföretag		18 349	18 349
Summa skulder		65 750	65 750

NOT 7 EVENTUALFÖRPLIKTELSE OCH STÄLLDA SÄKERHETER

Koncernen, TSEK	2025-12-31	2024-12-31
<i>För egna skulder till kreditinstitut</i>		
Företagsinteckningar	142 000	142 000
Tillgångar med äganderättsförbehåll	10 482	13 356
Summa ställda säkerheter	152 482	155 356
Moderbolaget, TSEK	2025-12-31	2024-12-31
<i>För egna skulder till kreditinstitut</i>		
Aktier i dotterbolag	-	-
Summa ställda säkerheter	-	-
Borgen	90 487	113 025
Summa borgensförpliktelser	90 487	113 025
Maximalt borgensåtagande:	170 000	170 000

NOT 8 NYCKELTAL KONCERNEN

Koncernen, TSEK	2025-12-31	2024-12-31
Rörelseresultat	22 437	-32 627
Avskrivningar kundkontrakt	-	-
EBITA	22 437	-32 627
EBITA marginal	1,6%	-3,2%
Vinstmarginal	1,0%	-1,6%
Summa eget kapital och skulder	762 678	714 146
Långfristiga skulder exkl. räntebärande skulder	-24 747	-53 716
Kortfristiga skulder exkl. räntebärande skulder	-412 642	-327 786
Sysselsatt kapital	325 288	332 643
Avkastning på sysselsatt kapital	6,9%	4,5%
Soliditet	27,6%	28,0%
Sysselsatt kapital	325 288	332 643
Kassa och bank	-22 379	-7 431
Operativt kapital	302 910	325 212
I procent av försäljning	21,5%	32,2%
Långfristiga räntebärande skulder	35 058	27 039
Kortfristiga räntebärande skulder	79 506	105 504
Räntebärande skulder	114 564	132 543
Kassa och bank	-22 379	-7 431
Netto räntebärande skulder	92 185	125 112

DEFINITIONER NYCKELTAL

Resultat per aktie	Periodens resultat hänförligt till aktieägarna, dividerat med genomsnittligt antal utestående aktier.
Resultat per aktie efter utspädning	Periodens resultat hänförligt till aktieägarna, dividerat med genomsnittligt antal utestående aktier efter utspädning.
Totalresultat	Förändring i eget kapital som ej hänför sig till transaktioner med ägarna.
Övrigt totalresultat	Totalresultat minus resultat enligt resultaträkningen.

ICKE IFRS FINANSIELLA NYCKELTAL
Avkastning på sysselsatt kapital
Bruttoresultat
EBITA
**EBITA marginal
Finansnetto**
Netto räntebärande skuld
Orderingång
Orderstock
Rörelseresultat
**Resultat efter finansiella poster
Soliditet**
Sysselsatt kapital
Vinstmarginal
DEFINITION

Rörelseresultat och finansiella intäkter i procent av genomsnittligt sysselsatt kapital.

Intäkter minus kostnader för produktion och förvaltning.

Resultat före räntor, skatt och avskrivningar och nedskrivningar på immateriella tillgångar

Nettoomsättning dividerat med EBITA

Nettot av ränteintäkter, räntekostnader, samt övrigt finansnetto.

Summan av räntebärande skulder minus likvida medel.

Vid skriftlig orderbekräftelse eller undertecknat kontrakt. Om en tidigare erhållen order annulleras ett senare kvartal redovisas annulleringen som en avdragspost vid rapportering av orderingång för det kvartal annulleringen sker.

Skillnaden mellan periodens orderingång och upparbetade intäkter (upparbetade projektkostnader plus upparbetade projektresultat justerat för förlustavsättningar) plus orderstocken vid periodens ingång.

Intäkter minus kostnader för produktion och förvaltning, försäljnings- och administrationskostnader och resultat från joint ventures och intresseföretag.

Rörelseresultat minus finansnetto.

Summan av eget kapital i procent av summa tillgångar.

Totala tillgångar minus icke räntebärande skulder.

Resultat efter finansiella poster dividerat med intäkter.

ANLEDNING FÖR ANVÄNDNING

Mäter kapitalanvändning och effektivitet.

Mäter resultatet genererade i projekten.

Mäter resultatet i verksamheten.

Mäter resultatet i verksamheten.

Mäter nettot av finansiell verksamhet.

Mäter den finansiella risken.

Mäter volymen på nya projekt samt förändring i befintliga projekt.

Mäter kvarvarande omsättning i de erhållna/pågående projekten.

Mäter resultatet i verksamheten.

Mäter resultatet före skatter.

Mäter den finansiella risken.

Mäter kapitalanvändning och effektivitet.

Mäter lönsamheten i verksamheten.

RAPPORTERINGSTILLFÄLLEN

Års- och hållbarhetsredovisning 2025
Delårsrapport kvartal 1 2026

24 april 2026
6 maj 2026

KONTAKTINFORMATION

Koncernchef: Fredrik Land

CFO: Per Killiner

Växel: 08-562 575 00

SVEAB Holding AB

Org.nr 556779-8912

Box 3085

169 03 Solna

Besöksadress: Gustav III:s Boulevard 54

www.sveab.se

UNDERTECKNANDE

Styrelsen och VD försäkrar att bokslutskommunikén för 2025 ger en rättvisande översikt över moderbolagets och koncernens verksamhet, finansiella ställning och resultat samt beskriver väsentliga risker och osäkerhetsfaktorer som moderbolaget och de företag som ingår i koncernen står inför.

Solna, 18 februari 2026

Staffan Persson

Styrelseordförande

Jan-Olof Backman

Styrelseledamot

Cecilia Lager

Styrelseledamot

Maria Rankka

Styrelseledamot

Fredrik Land

VD och Koncernchef

Denna rapport har inte granskats av företagets revisorer.