



Delårsrapport

1 januari – 31 mars 2026

FÖRSTA KVARTALET

- Orderingång 297 (385) MSEK
- Nettoomsättning 307 (263) MSEK
- EBITA 4,8 (-3,3) MSEK
- Resultat efter finansiella poster 3,2 (-5,7) MSEK
- Resultat per aktie 0,05 (-0,13) SEK
- Kassaflöde från den löpande verksamheten -22,1 (-13,6) MSEK

Tillväxt Q1

17%

EBITA-marginal Q1

1,6% (-1,3%)

Kassaflöde Q1 (MSEK)

-22,1 (-13,6)

Nettoskuld (MSEK)

110,5 (136,8)



Översikt koncernen, TSEK	3 månader		12 månader	
	jan-mar 2026	jan-mar 2025	apr 2025-mar 2026	jan-dec 2025
Orderingång	297 417	385 461	1 190 039	1 278 083
Nettoomsättning	307 137	263 073	1 450 222	1 406 158
EBITA	4 838	-3 307	30 582	22 437
EBITA-marginal	1,6%	-1,3%	2,1%	1,6%
Resultat efter finansiella poster	3 246	-5 735	23 323	14 342
Vinstmarginal	1,1%	-2,2%	1,6%	1,0%
Resultat efter skatt	2 159	-4 635	17 417	10 623
Resultat per aktie, SEK	0,05	-0,13	0,46	0,28
Sysselsatt kapital	344 543	334 089	344 543	325 288
Avkastning på sysselsatt kapital	1,5%	-1,0%	9,0%	7,0%
Eget kapital	212 858	195 468	212 858	210 724
Soliditet	29,7%	25,2%	29,7%	27,6%

VD HAR ORDET

FÖRBÄTTRAD LÖNSAMHET OCH FORTSATT OPERATIVT FOKUS

SVEAB inleder 2026 stabilt med såväl förbättrad omsättning som resultat jämfört med motsvarande period föregående år.

Nettoomsättningen ökade till 307 MSEK (263), medan EBITA uppgick till 4,8 MSEK (-3,3), motsvarande en EBITA-marginal om 1,6 procent (-1,3). Resultatet efter finansiella poster förbättrades till 3,2 MSEK (-5,7).

POSITIV UTVECKLING MED FÖRBÄTTRAT RESULTAT

Under kvartalet uppgick tillväxten till 17 procent, huvudsakligen driven av affärsområde Anläggning. Resultatförbättringen beror främst på en högre aktivitetsnivå i produktionen samt en successiv förbättring av projektmarginalerna.

Orderingången uppgick till 297 MSEK (385). Orderstocken vid kvartalets utgång uppgick till 1 312 MSEK, vilket är lägre än motsvarande period föregående år. Mot denna bakgrund har arbetet med att stärka orderingången intensifierats under kvartalet, i syfte att säkerställa en stabil och förutsägbar produktionsnivå under andra halvåret 2026 samt en god affärsbas inför 2027.

FORTSATT FOKUS PÅ LÖNSAMHET OCH KASSAFLÖDE

Kvartalet har präglats av en tillfredsställande utveckling jämfört med motsvarande period föregående år, med förbättrat resultat och positiv marginalutveckling. Samtidigt kvarstår utmaningar i enskilda projekt, där prognosjusteringar har påverkat resultatet negativt. Detta understryker vikten av strukturerad och kontinuerlig uppföljning av projektens utveckling, där avvikelser mot prognos identifieras i ett tidigt skede och åtgärder vidtas skyndsamt. En konsekvent tillämpning av detta arbetssätt är avgörande för att säkerställa en stabil och långsiktigt hållbar lönsamhet i verksamheten.

Bolagets finansiella ställning har stärkts markant. Net debt/EBITA, beräknat på rullande tolv månader, uppgick till cirka 3,3x, drivet av lägre nettoskuld och ett förbättrat EBITA, som har vänt från negativt till positivt.

Kassaflödet från den löpande verksamheten uppgick till -22,1 MSEK (-13,6) och påverkades delvis av uppstarter i nya projekt med initial kapitalbindning samt säsongsmässigt låg aktivitet inom affärsområde Maskin. Kassaflödet i början av året påverkas generellt av säsongsmönster, och förbättrade kassaflöden är fortsatt en prioriterad fråga.

FOKUS 2026

SVEABs prioriteringar för 2026 ligger fast. Bolaget ska säkerställa en kontinuerlig och tillförlitlig leverans i befintliga projekt, stärka orderstocken samt fortsätta utveckla den operativa effektiviteten i verksamheten.

Detta innebär ett fortsatt fokus på:

- Selektivt projekturval med fokus på balanserad risk- och avkastningsprofil.
- Förbättrad prognosprecision genom strukturerad och kontinuerlig uppföljning.
- Stärkt kassaflödesgenerering genom förbättrad styrning av kapitalbindning i projekt.

Parallellt fortgår förberedelserna inför hovrättsprocessen avseende Årstafältet där huvudförhandling inleds i september 2026.

”Vi har inlett året med en positiv resultatutveckling. Vår prioritet är att ytterligare stärka lönsamheten genom disciplinerat projekturval, effektivt genomförande samt ett förbättrat kassaflöde. SVEAB ska vara en långsiktigt stark och konkurrenskraftig leverantör där vi skapar värde genom högkvalitativa projekt och tillförlitliga leveranser till våra kunder.”

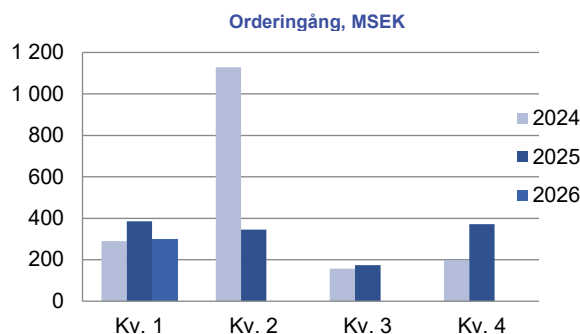


Jag vill avslutningsvis rikta ett tack till samtliga medarbetare för ett fortsatt starkt engagemang och professionellt arbete. Det är genom organisationens samlade insatser som vi skapar förutsättningar för en långsiktigt hållbar och lönsam utveckling.

Fredrik Land, VD och koncernchef

Koncernens utveckling

ORDERINGÅNG



Januari - mars

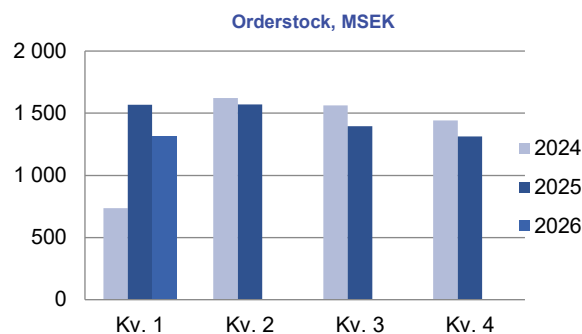
Orderingången uppgick till 297 (385) MSEK, en minskning med 88 MSEK mot föregående år. Orderingången avsåg i huvudsak affärsområde Anläggning.

Större erhållna order under perioden var:

- Arlanda Sprinkler i försörjningstunnlar: 18 MSEK, Anläggning
- Fortifikationsverket: 17 MSEK, Anläggning
- Berga dagvattendamm: 16 MSEK, Anläggning
- NUVA 33: 15 MSEK, Maskin

Utöver enskilda större projekt drivs orderingången av tillväxt i befintliga entreprenader. Större tillväxtprojekt under kvartalet var Fortifikationsverket, Norrvatten och Roslagsvatten.

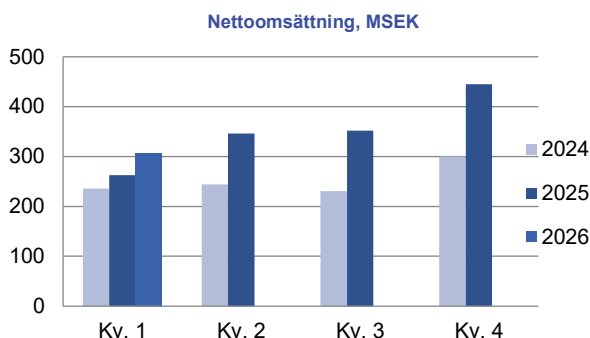
ORDERSTOCK



Orderstocken per 31 mars uppgick till 1 312 (1 567) MSEK, en minskning med 255 MSEK jämfört med föregående år. För de senaste 12 månaderna var orderingången i förhållande till omsättning 82 procent och sålunda har orderstocken minskat.

För affärsområde Anläggning var orderstocken 927 (879) MSEK, för Infrastruktur 292 (645) MSEK och för Maskin 93 (43) MSEK. Andelen ramavtal uppgick till ca 51 (33) %.

NETTOOMSÄTTNING



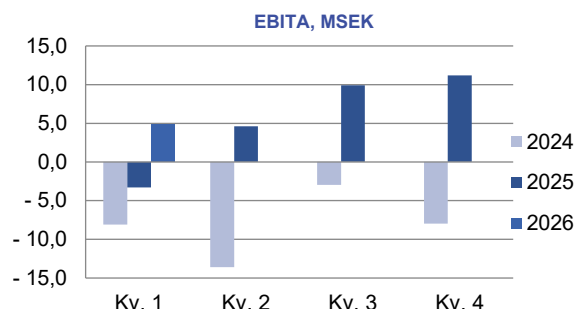
Januari - mars

Omsättningen under första kvartalet uppgick till 307 (263) MSEK, en ökning med 17 % som främst tillskrivs affärsområdet anläggning.

Projekten med störst omsättning under perioden var:

- Arlanda Bryggor och Uppställningsplatser. Beställare: Swedavia. Infrastruktur och Anläggning
- Väg 77 Länsgränsen – Eknäs. Beställare Trafikverket. Anläggning
- Fortifikationsverket (flera projekt), Anläggning

För affärsområde Anläggning var nettoomsättningen under första kvartalet 213 (178) MSEK, för Infrastruktur 80 (75) MSEK, för Industri 4 (3) MSEK och för Maskin 13 (5) MSEK.

EBITA**Januari - mars**

För första kvartalet blev EBITA 4,8 (-3,3) MSEK. Resultatförbättringen är hänförlig till såväl en högre beläggning i produktionen som en förbättrad marginal i projekten.

För affärsområde Anläggning var EBITA under perioden +3,5 (5,4) MSEK. Resultatet belastades under kvartalet av sänkta prognoser i ett fåtal projekt.

I affärsområde Infrastruktur uppgick EBITA till 3,4 (-5,9) MSEK tack vare hög uppärbetning i lönsamma projekt.

Industri rapporterade en EBITA om 0,9 (0) MSEK tack vare förbättrade inflöden av lönsamma material.

För Maskin var EBITA under perioden -2,9 (-2,9) MSEK. Det negativa resultatet är säsong- och väderrelaterat.

För övrig verksamhet var EBITA under perioden -0,5 (0,1) MSEK.

KASSAFLÖDE**Januari - mars**

Kassaflödet från den löpande verksamheten efter förändringar av rörelsekapitalet uppgick till -22,1 (-13,6) MSEK. Kassaflödet försämrades jämfört med föregående år pga. rörelsekapitalförändringar med betalning av skulder, i första hand relaterat till lägre fakturering och uppärbetning i mars 2026 än föregående år. Finansieringsverksamhetens kassaflöde under innevarande år präglades av ett ökat nyttjande av checkräkningskrediten. Ökande av tecknande av leasingtillgångar ("nyttjanderättstillgångar") påverkar finansieringsverksamheten positivt i kvartalet.

LIKVIDITET

Per 31 mars uppgick de likvida medlen till 21,1 (1,8) MSEK och checkkrediten var utnyttjad med 79 (98) MSEK. Den outnyttjade delen av checkkrediten uppgick per 31 mars till 31 (12) MSEK.

FINANSIERING

Den räntebärande nettoskulden uppgick till 110,5 (136,8) MSEK per 31 mars. I beloppen ingår leasingskulder med 47,7 (31,8) MSEK.

FÖRVÄRV OCH AVYTTRINGAR

Inga förvärv eller avyttringar har skett under året.

INVESTERINGAR**Januari - mars**

Investeringar i maskiner och utrustning har gjorts under första kvartalet med 0,2 (0,4) MSEK.

Nyttjanderättstillgångar har tecknats för 3,1 (-0,3) MSEK under perioden.

Under det första kvartalet har inga avyttringar av finansiella och materiella anläggningstillgångar gjorts (2,0) MSEK.

MEDARBETARE

Per 31 mars uppgick antalet medarbetare till 248 (244) varav 136 (131) tjänstemän och 112 (113) yrkesarbetare.

Sedan årsskiftet har antalet anställda ökat med 2 medarbetare.

Antalet anställda kvinnor uppgick till 45 (41), motsvarande 18 % (17 %) av samtliga medarbetare.

MODERBOLAGET**Januari - mars**

Moderbolagets omsättning i första kvartalet uppgick till 16,1 (12,9) MSEK. Resultat efter finansnetto uppgick till 0,5 (0,2) MSEK.

RISKER

Som nämnts i tidigare rapporter, föreligger tvister med Stockholms Stad respektive Leonhard Weiss GmbH & Co KG Tyskland filial. Se avsnittet "väsentliga risker och osäkerhetsfaktorer" för ytterligare information.

VÄSENTLIGA HÄNDELSE EFTER PERIODENS UTGÅNG

Inga.

Finansiella rapporter

KONCERNENS RESULTATRÄKNING

Koncernen, TSEK	Not	3 månader		12 månader	
		jan-mar 2026	jan-mar 2025	apr 2025-mar 2026	jan-dec 2025
Nettoomsättning	2, 4	307 137	263 073	1 450 222	1 406 158
Kostnader för produktion	3, 4	-274 635	-244 451	-1 317 454	-1 287 270
Bruttoresultat		32 502	18 622	132 768	118 888
Försäljnings- och administrationskostnader		-27 846	-23 858	-105 426	-101 438
Övriga rörelseintäkter		270	1 929	3 376	5 035
Övriga rörelsekostnader		-88	0	-136	-48
Rörelseresultat		4 838	-3 307	30 582	22 437
Finansiella intäkter		18	36	83	101
Finansiella kostnader		-1 610	-2 464	-7 342	-8 196
Finansnetto		-1 592	-2 428	-7 259	-8 095
Resultat efter finansiella poster		3 246	-5 735	23 323	14 342
Skatt på periodens resultat	4	-1 087	1 100	-5 906	-3 719
Periodens resultat		2 159	-4 635	17 417	10 623
Årets resultat hänförligt till SVEAB's aktieägare		1 907	-4 522	16 528	10 099
Årets resultat hänförligt till innehav utan bestämmande inflytande		252	-112	888	524
Årets resultat		2 159	-4 635	17 417	10 623
Genomsnittligt antal aktier		36 075 347	36 075 347	36 075 347	36 075 347
Resultat per aktie, SEK		0,05	-0,13	0,46	0,28

KONCERNENS RAPPORT ÖVER TOTALRESULTAT

Koncernen, TSEK	3 månader		12 månader	
	jan-mar 2026	jan-mar 2025	apr 2025-mar 2026	jan-dec 2025
Periodens resultat	2 159	-4 635	17 417	10 623
Periodens totalresultat	-	-	-	-
Summa totalresultat för perioden	2 159	-4 635	17 417	10 623
<i>Hänförs till:</i>				
SVEAB's aktieägare	1 907	-4 522	16 528	10 099
Innehav utan bestämmande inflytande	252	-112	888	524
Summa totalresultat för perioden	2 159	-4 635	17 417	10 623

KONCERNENS RAPPORT ÖVER FINANSIELL STÄLLNING

Koncernen, TSEK	Not	2026-03-31	2025-03-31	2025-12-31
TILLGÅNGAR				
Anläggningstillgångar				
Goodwill		99 029	99 029	99 029
Övriga immateriella tillgångar		389	528	423
Nyttjanderättstillgångar		48 597	33 196	49 212
Förbättringsutgifter på annans fastighet		3 084	3 380	3 158
Maskiner och inventarier		15 194	16 258	16 196
Finansiella anläggningstillgångar	6	1 672	1 672	1 672
Uppskjutna skattefordringar		180	117	196
Summa anläggningstillgångar		168 145	154 180	169 886
Omsättningstillgångar				
Varulager		1 393	2 977	1 252
		1 393	2 977	1 252
Kortfristiga fordringar				
Kundfordringar	6	266 048	292 133	327 441
Aktuell skattefordran		2 789	9 382	573
Avtalstillgångar		75 705	140 390	75 519
Övriga fordringar		116 562	107 338	110 043
Förutbetalda kostnader och upplupna intäkter		64 850	68 999	55 585
		525 954	618 242	569 161
Kassa och bank	6	21 183	1 799	22 379
		21 183	1 799	22 379
Summa omsättningstillgångar		548 530	623 018	592 792
SUMMA TILLGÅNGAR		716 675	777 198	762 678

Koncernen, TSEK	Not	2026-03-31	2025-03-31	2025-12-31
EGET KAPITAL OCH SKULDER				
<i>Eget kapital</i>				
Aktiekapital		784	784	784
Övrigt tillskjutet kapital		61 031	61 031	61 031
Balanserat resultat inkl. årets resultat		149 946	132 758	147 539
Eget kapital hänförligt till moderbolagets aktieägare		211 761	194 573	209 354
Innehav utan bestämmande inflytande		1 097	895	1 370
Summa eget kapital		212 858	195 468	210 724
Långfristiga skulder				
Uppskjutna skatteskulder		2 158	155	2 159
Övriga avsättningar	6	666	769	666
Långfristiga räntebärande skulder	5, 6	35 258	24 327	35 058
Övriga rörelseskulder långfristiga		13 850	45 378	21 922
		51 932	70 629	59 805
Kortfristiga skulder				
Kortfristiga räntebärande skulder	5, 6	96 427	114 294	79 506
Leverantörsskulder	6	160 320	191 244	196 434
Aktuella skatteskulder		66	326	0
Avtalsskulder		47 901	58 549	77 211
Övriga skulder		83 297	73 857	83 987
Upplupna kostnader och förutbetalda intäkter		63 874	72 831	55 011
		451 885	511 101	492 149
SUMMA EGET KAPITAL OCH SKULDER		716 675	777 198	762 678

KONCERNENS RAPPORT ÖVER FÖRÄNDRING AV EGET KAPITAL

Koncernen, TSEK	Aktiekapital	Övrigt tillskjutet kapital	Balanserade vinstmedel inkl. årets resultat	Innehav utan bestämmande inflytande	Summa eget kapital
Ingående eget kapital 2025	784	61 031	134 932	3 354	200 101
Årets totalresultat	0	0	10 099	524	10 623
Förvärv av minoritetens andel	0	0	1 985	-1 985	0
Justering resultat minoritet	0	0	524	-524	0
Utgående eget kapital 2025/ Ingående eget kapital 2026	784	61 031	147 539	1 370	210 724
Årets totalresultat	0	0	1 907	252	2 159
Justering resultat minoritet	0	0	524	-524	0
Övrig justering	0	0	-24	0	-24
Utgående eget kapital 2026	784	61 031	149 946	1 097	212 858

KONCERNENS KASSAFLÖDESANALYS

Koncernen, TSEK	Not	3 månader		12 månader	
		jan-mar 2026	jan-mar 2025	apr 2025-mar 2026	jan-dec 2025
<i>Den löpande verksamheten</i>					
Resultat efter finansiella poster		3 246	-5 735	23 323	14 342
Ej betald ränta		-740	-39	-1 175	-474
Avskrivningar		4 781	5 284	19 491	19 994
Realisationsresultat vid försäljning av maskiner & inventarier		57	-1 665	-1 013	-2 735
Förändring av avsättningar		0	0	-103	-103
Övrigt		-27	3	-31	-1
Betald inkomstskatt		-3 223	-2 650	-6 696	-6 123
Kassaflöde från den löpande verksamheten före förändringar av rörelsekapital		4 094	-4 802	33 796	24 900
<i>Förändringar i rörelsekapital</i>					
Förändring av varulager		-142	-1 767	1 583	-42
Förändring av Avtalstillgångar/Avtalsskulder		-29 496	10 264	54 037	93 797
Förändring av fordringar		45 609	-37 429	21 007	-62 030
Förändring av skulder		-42 188	20 091	-58 978	3 301
Kassaflöde från den löpande verksamheten		-22 123	-13 643	51 445	59 926
<i>Investeringsverksamheten</i>					
Förvärv av materiella anläggningstillgångar		-190	-361	-3 325	-3 496
Ersättning avyttring av materiella anläggningstillgångar		0	1 956	960	2 916
Kassaflöde från investeringsverksamheten		-190	1 595	-2 365	-580
<i>Finansieringsverksamheten</i>					
Nettoförändring checkräkning		18 167	10 875	-19 518	-26 810
Amortering av lån		2 950	-4 459	-10 178	-17 588
Kassaflöde från finansieringsverksamheten		21 117	6 416	-29 696	-44 398
Periodens kassaflöde		-1 196	-5 632	19 384	14 948
Likvida medel vid periodens början		22 379	7 431	1 799	7 431
Likvida medel vid periodens slut		21 183	1 799	21 183	22 379

MODERBOLAGETS RESULTATRÄKNING

Moderbolaget, TSEK	3 månader		12 månader	
	jan-mar 2026	jan-mar 2025	apr 2025-mar 2026	jan-dec 2025
Nettoomsättning	16 123	12 981	67 027	63 885
Kostnader för produktion	-13 139	-8 682	-52 619	-48 162
Bruttoresultat	2 984	4 299	14 408	15 723
Försäljnings- och administrationskostnad	-2 041	-3 587	-11 565	-13 111
Övriga rörelseintäkter	21	0	328	307
Rörelseresultat	964	712	3 171	2 919
<i>Resultat från finansiella investeringar</i>				
Räntekostnader och liknande resultatposter	-438	-469	-1 785	-1 817
Resultat efter finansiella poster	526	243	1 386	1 103
Bokslutsdispositioner	-	-	-650	-650
Resultat före skatt	526	243	736	453
Skatt på periodens resultat	-108	-50	-832	-775
Periodens resultat	418	193	-96	-322

MODERBOLAGETS RAPPORT ÖVER TOTALRESULTAT

Moderbolaget, TSEK	3 månader		12 månader	
	jan-mar 2026	jan-mar 2025	apr 2025-mar 2026	jan-dec 2025
Periodens resultat	418	193	-96	-322
Periodens totalresultat	-	-	-	-
Summa totalresultat för perioden	418	193	-96	-322

MODERBOLAGETS BALANSRÄKNING

Moderbolaget, TSEK	Not	2026-03-31	2025-03-31	2025-12-31
TILLGÅNGAR				
Anläggningstillgångar				
<i>Immateriella anläggningstillgångar</i>		389	528	423
<i>Materiella anläggningstillgångar</i>		875	0	906
Andelar i koncernföretag		151 050	151 050	151 050
Summa anläggningstillgångar		152 314	151 578	152 380
Omsättningstillgångar				
<i>Kortfristiga fordringar</i>				
Kundfordringar koncernbolag	6	8 358	33 723	12
Fordringar hos koncernbolag	6	1 226	0	5 211
Aktuell skattefordran		788	1 437	147
Övriga fordringar		289	460	105
Förutbetalda kostnader och upplupna intäkter		1 604	2 075	1 687
		12 265	37 695	7 162
Kassa och bank	6	4 926	31	5 237
Summa omsättningstillgångar		17 191	37 726	12 398
SUMMA TILLGÅNGAR		169 505	189 304	164 778

Moderbolaget, TSEK	Not	2026-03-31	2025-03-31	2025-12-31
EGET KAPITAL OCH SKULDER				
<i>Eget kapital</i>				
<i>Bundet eget kapital</i>				
Aktiekapital		784	784	784
Fond för utvecklingsutgifter		388	528	423
		1 172	1 312	1 207
<i>Fritt eget kapital</i>				
Balanserade vinstmedel		57 510	57 693	57 797
Överkursfond		45 968	45 968	45 968
Årets resultat		418	194	-322
		103 896	103 855	103 443
Summa eget kapital		105 068	105 167	104 650
Obeskattade reserver				
		650	0	650
<i>Långfristiga skulder</i>				
Skulder till koncernföretag	6	43 387	43 705	43 375
		43 387	43 705	43 375
<i>Kortfristiga skulder</i>				
Leverantörsskulder		1 064	4 091	2 384
Leverantörsskulder koncernbolag		7 055	0	3 232
Skulder till koncernföretag	6	0	22 007	0
Övriga skulder		1 642	2 841	2 160
Upplupna kostnader och förutbetalda intäkter		10 639	11 493	8 327
		20 400	40 432	16 103
SUMMA EGET KAPITAL OCH SKULDER		169 505	189 304	164 778

MODERBOLAGETS FÖRÄNDRING I EGET KAPITAL

Moderbolaget, TSEK	2025-03-31	2025-12-31
Ingående eget kapital	104 650	104 973
Periodens totalresultat	418	-322
Utgående eget kapital	105 068	104 650

MODERBOLAGETS KASSAFLÖDESANALYS

Moderbolaget, TSEK	3 månader		12 månader	
	jan-mar 2026	jan-mar 2025	apr 2025-mar 2026	jan-dec 2025
<i>Den löpande verksamheten</i>				
Resultat efter finansiella poster	526	244	1 385	1 103
Ej betald ränta	438	469	249	280
Övriga ej likviditetspåverkande poster	85	35	305	255
Aktierelaterade ersättningar	0	0	0	0
Betald skatt	-749	-317	-2 305	-1 873
Kassaflöde från den löpande verksamheten före förändringar av rörelsekapital	300	431	-366	-235
<i>Förändringar i rörelsekapital</i>				
Förändring av fordringar	-4 461	-7 952	23 236	19 747
Förändring av kortfristiga skulder	3 859	1 206	-12 616	-15 269
Kassaflöde från den löpande verksamheten	-302	-6 315	10 254	4 243
<i>Investeringsverksamheten</i>				
Förvärv av materiella anläggningstillgångar	-20	0	-1 041	-1 021
Kassaflöde från investeringsverksamheten	-20	0	-1 041	-1 021
<i>Finansieringsverksamheten</i>				
Upptagning av lån	12	4 277	-4 318	-53
Kassaflöde från finansieringsverksamheten	12	4 277	-4 318	-53
Periodens kassaflöde	-310	-2 038	4 895	3 169
Likvida medel vid periodens början	5 236	2 069	31	2 069
Likvida medel vid periodens slut	4 926	31	4 926	5 237

Noter

ALLMÄNT

SVEAB Holding AB ("företaget") benämns tillsammans med sina dotterföretag "koncernen" eller "SVEAB". SVEAB Holding AB är ett företag med sitt säte i Solna kommun och med huvudkontor i Solna. Företagets funktionella valuta och koncernens redovisningsvaluta är svenska kronor. Om inte annat anges presenteras beloppen i tusentals kronor.

Denna bokslutskommuniké har upprättats i enlighet med IAS 34 Delårsrapportering och bör läsas tillsammans med årsredovisningen för 2024.

Bokslutskommunikén innehåller inte samtliga upplysningar som ska lämnas i en fullständig finansiell rapport.

Informationen på sidorna 1-6 utgör en integrerad del av denna rapport.

Avrundningsdifferenser kan förekomma i samtliga tabeller.

VÄSENTLIGA RISKER OCH OSÄKERHETSFAKTORER

I SVEAB är det främst i produktionen som risker föreligger, då standardiseringen är låg och projektens förutsättningar och utformning varierar mellan olika uppdrag. Detta innebär att avvikelser i tidplan, resursutnyttjande, produktionsmetod, underentreprenörer och inköp kan få en direkt påverkan på projektets kostnadsutveckling och därmed dess slutkostnad. Riskhanteringen bedrivs därför genom att i varje projekt kartlägga de projektspecifika riskerna. Dessa risker identifieras och hanteras såväl i kalkyl-, planerings- som genomförandefas, dvs. under hela projektets livslängd.

För att säkerställa en god kontroll över potentiella risker och ett stabilt projektutfall arbetar SVEAB systematiskt med återkommande uppföljning av projektens prognoser. Prognosarbetet utgår från en löpande bedömning av projektets framdrift, kvarvarande arbeten och kostnadsrisker, där både möjligheter och risker vägs in. Detta sker kontinuerligt genom hela projektets genomförande och syftar till att tidigt upptäcka avvikelser från kalkyl och produktionsplan. På så sätt hålls projektets slutkostnadsprognos aktuell och förankrad i faktisk produktion.

I slutet av mars 2022 skickade Stockholms Stad en hävningsförklaring till SVEAB-Keller Årstafältet Projektet AB ("Bolaget"). SVEAB:s legala rådgivare har bedömt att hävningsgrund saknades och SVEAB skickade en mothävning till Stockholms Stad samt framställde skadeståndskrav på grund av väsentligt avtalsbrott. Stockholms stad bestred kraven och Bolaget gav i november 2022 in en stämningsansökan till tingsrätten. Bolagets krav enligt stämningsansökan uppgick till 143,0 MSEK, exklusive moms och ränta. Tingsrättens dom meddelades den 21 februari 2025 och tingsrätten gav SVEAB rätt på alla punkter i stämningen. Tingsrätten dömde Staden att ersätta alla krav om 143,0 MSEK samt moms, ränta och rättegångskostnader. Sammantaget ska 249 MSEK utbetalas till Bolaget, men Stockholms Stad har överklagat domen och hovrätten har beviljat prövningstillstånd. SVEAB har, tillsammans med sina rådgivare, bedömt att hovrätten kommer att fastställa tingsrättens dom i allt väsentligt. Effekten av tingsrättens dom, i huvudsak ersättning för rättegångskostnader och ränta, inräknades därför i bokslutet per 2024-12-31. Under 2025 och inledningen av 2026 har ingen ändring i SVEAB:s uppfattning om sakförhållandena skett. Huvudförhandling i hovrätten kommer att inledas i september 2026 och planeras pågå i knappt två månader.

Under 2021 och 2022 utförde SVEAB en entreprenad åt Leonhard Weiss GmbH & Co KG Tyskland filial, som i sin tur utförde arbeten på uppdrag åt Trafikverket. Pga. förseningar i projektet beställdes en forcering som skulle utföras av SVEAB. Trots att den av SVEAB utförda forceringen fick önskad effekt har beställaren bestridit SVEAB:s ersättningskrav för forceringen. Därför ingav SVEAB en stämningsansökan till tingsrätten i november 2022. Yrkandet uppgick till 19,6 MSEK exklusive moms. Under 2024 träffades en delöverenskommelse och det totala yrkandet har minskats till 18,0 MSEK efter delbetalning från motparten. SVEAB bedömer utsikterna att nå framgång i stämningen som goda och bokslutet per 2025-12-31 baseras på antagandet att SVEAB i allt väsentligt får rätt i de tvistiga frågorna. Fordringarna har inte skrivits ned. Förberedelser för huvudförhandling i tingsrätten är klara men datum för huvudförhandling är ännu inte satt. För ytterligare information om risker och deras hantering hänvisas till 2024 årsredovisning sidorna 33-34 och 65-66.

NOT 1 REDOVISNINGSPRINCIPER

Koncernen tillämpar International Financial Reporting Standards (IFRS) samt tolkningar av gällande standards, International Financial Reporting Interpretations Committee (IFRIC) såsom de är antagna av EU. Koncernen tillämpar samma redovisningsprinciper och beräkningsmetoder i denna bokslutskommuniké som i koncernens årsredovisning för 2024.

De ändringar i befintliga standarder som har tillämpats från 1 januari 2024 eller som kommer att tillämpas från 1 januari 2025 har inte haft/kommer inte att få någon väsentlig påverkan på koncernens finansiella rapporter eller redovisningsprinciper när de tillämpas första gången.

Upprättande av delårsrapporter och bokslutskommuniké kräver att vissa kritiska redovisningsmässiga uppskattningar görs. Vidare gör ledningen bedömningar vid tillämpningen av redovisningsprinciper, se koncernens årsredovisning för 2024 för mer information om uppskattningar och bedömningar.

Moderbolaget tillämpar årsredovisningslagen och Rådet för finansiell rapporterings rekommendation RFR 2 Redovisning för juridiska personer.

I bokslutskommunikén finns alternativa nyckeltal. Dessa bedöms vara viktiga kompletterande mått på koncernens resultat. För definitioner och avstämning av alternativa nyckeltal, se not 8.

NOT 2 SEGMENTSREDOVISNING KONCERNEN

TSEK jan-mar 2026	AO Anläggning	AO Infrastruktur	AO Industri	AO Maskin	Övrigt	Koncernen
Orderingång	193 417	66 000	-	38 000	-	297 417
Orderstock	927 000	292 200	-	92 800	-	1 312 000
Total nettoomsättning	213 199	79 530	4 180	12 511	-2 282	307 137
EBITA	3 471	3 848	872	-2 900	-453	4 838

TSEK jan-mar 2025	AO Anläggning	AO Infrastruktur	AO Industri	AO Maskin	Övrigt	Koncernen
Orderingång	104 710	240 622	-	40 065	-	385 397
Orderstock	878 682	645 238	-	42 793	-	1 566 713
Total nettoomsättning	178 497	75 406	3 307	5 496	367	263 073
EBITA	5 446	-5 864	-32	-2 940	83	-3 307

TSEK apr 2025-mar 2026	AO Anläggning	AO Infrastruktur	AO Industri	AO Maskin	Övrigt	Koncernen
Orderingång	936 718	73 356	-	180 029	-	1 190 103
Orderstock	927 000	292 200	-	92 800	-	1 312 000
Total nettoomsättning	912 769	427 445	16 443	104 414	-10 848	1 450 223
EBITA	-1 669	27 011	2 667	1 534	1 039	30 582

TSEK jan-dec 2025	AO Anläggning	AO Infrastruktur	AO Industri	AO Maskin	Övrigt	Koncernen
Orderingång	848 011	247 978	-	182 094	-	1 278 083
Orderstock	934 708	304 679	-	74 034	-	1 313 421
Total nettoomsättning	878 067	423 321	17 881	97 399	-10 510	1 406 158
EBITA	306	17 299	1 763	1 494	1 575	22 437

Intäkterna i AO Anläggning och AO Infrastruktur redovisas successivt över tid, i takt med färdigställandegraden (bokförda kostnader i relation till beräknade totala projektkostnader). Fakturering sker löpande enligt överenskommelse under projektets gång. AO Industris intäkter redovisas vid en tidpunkt i samband med leverans till kund. Intäkterna i AO Maskin redovisas enligt båda principerna, dvs successivt över tid och vid en tidpunkt i samband med leverans, baserat på hur varje projekts kundavtal är utformat. Total nettoomsättning för ett affärsområde innehåller både försäljning till externa kunder och, i förekommande fall, till andra affärsområden. Försäljning mellan affärsområden elimineras i kolumnen Övrigt.

Orderstocken i anläggningsverksamheterna förväntas i allt väsentligt intäktsföras under de kommande 24 månaderna med tyngdpunkt under det kommande året.

NOT 3 AVSKRIVNINGAR KONCERNEN

Avskrivningar enligt plan, TSEK	3 månader		12 månader	
	jan-mar 2026	jan-mar 2025	apr 2025-mar 2026	jan-dec 2025
Avskrivningar på IT-system	35	35	139	139
Förbättringsutgifter på annans fastighet	75	74	296	295
Maskiner och inventarier	1 136	1 350	4 451	4 664
Nyttjanderättstillgångar	3 536	3 825	14 607	14 896
Summa	4 781	5 284	19 492	19 994

Avskrivningar per funktion, TSEK	3 månader		12 månader	
	jan-mar 2026	jan-mar 2025	apr 2025-mar 2026	jan-dec 2025
Kostnader för produktion	3 798	3 886	15 163	15 251
Försäljnings- och administrationskostnader	984	1 398	4 329	4 743
Summa	4 781	5 284	19 491	19 994

NOT 4 RESULTAT PER AKTIE

	3 månader		12 månader	
	jan-mar 2026	jan-mar 2025	apr 2025-mar 2026	jan-dec 2025
Årets resultat hänförligt till moderbolagets aktieägare, TSEK	1 907	-4 522	16 528	10 099
Vägt genomsnittligt antal aktier	36 075 347	36 075 347	36 075 347	36 075 347
Resultat per aktie, SEK	0,05	-0,13	0,46	0,28

Totalt utestående antal aktier per 2026-03-31 uppgick till 36 075 347 (36 075 347).

NOT 5 KASSAFLÖDEN I FINANSIERINGSVERKSAMHETEN

Koncernen 2026-03-31, TSEK	UB 2025	Kassaflöden	Ej kassaflödes- påverkande	
			Nya leasingavtal	UB 2026
Räntebärande skulder	66 372	17 560	-	83 932
Leasingskulder	48 192	-3 557	3 119	47 754
Summa skulder finansieringsverksamheten	114 564	14 003	3 119	131 686

Koncernen 2025-03-31, TSEK	UB 2024	Kassaflöden	Ej kassaflödes- påverkande	
			Nya leasingavtal	UB 2025
Räntebärande skulder	96 642	10 147	-	106 789
Leasingskulder	35 900	-3 734	-334	31 832
Summa skulder finansieringsverksamheten	132 542	6 413	-334	138 621

Koncernen 2025-12-31, TSEK	UB 2024	Kassaflöden	Ej kassaflödes- påverkande	
			Nya leasingavtal	UB 2025
Räntebärande skulder	96 642	-30 270	-	66 372
Leasingskulder	35 900	-14 071	26 363	48 192
Summa skulder finansieringsverksamheten	132 542	-44 341	26 363	114 564

NOT 6 FINANSIELLA INSTRUMENT

Finansiella instrument redovisas i enlighet med IFRS 9 Finansiella instrument, IAS 32 Finansiella instrument, klassificering och IFRS 7 Finansiella instrument; upplysningar. Avtalsstillgångar och avtalsskulder redovisas ej som ett finansiellt instrument.

Redovisat värde för finansiella tillgångar och skulder som redovisats till upplupet anskaffningsvärde bedöms i allt väsentligt motsvara dess verkliga värde.

Koncernen 2026-03-31, TSEK	Värderat till upplupet anskaffningsvärde	Övriga skulder värderade till upplupet anskaffningsvärde	Summa
Kundfordringar	266 048		266 048
Övriga fordringar Stockholms stad	104 887		104 887
Likvida medel	21 183		21 183
Summa tillgångar	393 790		393 790
Långfristiga räntebärande skulder till kreditinstitut		2 666	2 666
Kortfristiga räntebärande skulder till kreditinstitut		81 266	81 266
Övriga kortfristiga skulder		42 349	42 349
Leverantörsskulder		160 320	160 320
Summa skulder		286 601	286 601

Koncernen 2025-03-31, TSEK	Värderat till upplupet anskaffningsvärde	Övriga skulder värderade till upplupet anskaffningsvärde	Summa
Andra långfristiga fordringar	1 672		1 672
Kundfordringar	292 133		292 133
Övriga fordringar Stockholms stad	104 887		104 887
Likvida medel	1 799		1 799
Summa tillgångar	400 491		400 491
Långfristiga räntebärande skulder till kreditinstitut		5 554	5 554
Kortfristiga räntebärande skulder till kreditinstitut		101 235	101 235
Övriga kortfristiga skulder		42 349	42 349
Leverantörsskulder		191 244	191 244
Summa skulder		340 383	340 383

Koncernen 2025-12-31, TSEK	Värderat till upplupet anskaffningsvärde	Övriga skulder värderade till upplupet anskaffningsvärde	Summa
Andra långfristiga fordringar	1 672		1 672
Kundfordringar	327 441		327 441
Övriga fordringar Stockholms stad	104 887		104 887
Likvida medel	22 379		22 379
Summa tillgångar	456 379		456 379
Långfristiga räntebärande skulder till kreditinstitut		3 273	3 273
Kortfristiga räntebärande skulder till kreditinstitut		63 099	63 099
Övriga kortfristiga skulder		42 351	42 351
Leverantörsskulder		196 434	196 434
Summa skulder		305 157	305 157

Moderbolaget 2026-03-31, TSEK	Värderat till upplupet anskaffningsvärde	Övriga skulder värderade till upplupet anskaffningsvärde	Summa
Kundfordringar koncernbolag	8 358		8 358
Fordringar hos koncernbolag	1 226		1 226
Likvida medel	4 926		4 926
Summa tillgångar	14 510		14 510
Långfristiga skulder till koncernföretag		43 387	43 387
Leverantörsskulder		1 064	1 064
Summa skulder		51 506	51 506

Moderbolaget 2025-03-31, TSEK	Värderat till upplupet anskaffningsvärde	Övriga skulder värderade till upplupet anskaffningsvärde	Summa
Kundfordringar koncernbolag	33 723		33 723
Likvida medel	31		31
Summa tillgångar	33 754		33 754
Långfristiga skulder till koncernföretag		43 705	43 705
Leverantörsskulder		4 091	4 091
Kortfristiga skulder till koncernföretag		22 007	22 007
Summa skulder		69 803	69 803

Moderbolaget 2025-12-31, TSEK	Värderat till upplupet anskaffningsvärde	Övriga skulder värderade till upplupet anskaffningsvärde	Summa redovisat & verkligt värde
Kundfordringar koncernbolag	12		12
Fordringar hos koncernbolag	5 211		5 211
Likvida medel	5 237		5 237
Summa tillgångar	10 460		10 460
Långfristiga skulder till koncernföretag		43 375	43 375
Leverantörsskulder		2 384	2 384
Summa skulder		48 991	48 991

NOT 7 EVENTUALFÖRPLIKTELSER OCH STÄLLDA SÄKERHETER

Koncernen, TSEK	2026-03-31	2025-03-31	2025-12-31
<i>För egna skulder till kreditinstitut</i>			
Företagsinteckningar	142 000	142 000	142 000
Tillgångar med äganderättsförbehåll	10 052	12 469	10 482
Summa ställda säkerheter	152 052	154 469	152 482
Moderbolaget, TSEK	2026-03-31	2025-03-31	2025-12-31
<i>För egna skulder till kreditinstitut</i>			
Aktier i dotterbolag	-	-	-
Summa ställda säkerheter	-	-	-
Borgen	109 636	122 877	90 487
Summa borgensförpliktelser	109 636	122 877	90 487
Maximalt borgensåtagande:	170 000	170 000	170 000

NOT 8 NYCKELTAL KONCERNEN

Koncernen, TSEK	2026-03-31	2025-03-31	2025-12-31
Rörelseresultat	4 838	-3 307	22 437
EBITA	4 838	-3 307	22 437
EBITA marginal	1,6%	-1,3%	1,6%
Vinstmarginal	1,1%	-2,2%	1,0%
Summa eget kapital och skulder	716 675	777 198	762 678
Långfristiga skulder exkl. räntebärande skulder	-16 674	-46 302	-24 747
Kortfristiga skulder exkl. räntebärande skulder	-355 458	-396 807	-412 643
Sysselsatt kapital	344 543	334 089	325 288
Avkastning på sysselsatt kapital	1,5%	-1,0%	6,9%
Soliditet	29,7%	25,2%	27,6%
Sysselsatt kapital	344 543	334 089	325 288
Kassa och bank	-21 183	-1 799	-22 379
Operativt kapital	323 360	332 290	302 909
I procent av försäljning	105,3%	126,3%	21,5%
Långfristiga räntebärande skulder	35 258	24 327	35 058
Kortfristiga räntebärande skulder	96 427	114 294	79 506
Räntebärande skulder	131 685	138 621	114 564
Kassa och bank	-21 183	-1 799	-22 379
Netto räntebärande skulder	110 502	136 822	92 185

DEFINITIONER NYCKELTAL

Resultat per aktie	Periodens resultat hänförligt till aktieägarna, dividerat med genomsnittligt antal utestående aktier.
Resultat per aktie efter utspädning	Periodens resultat hänförligt till aktieägarna, dividerat med genomsnittligt antal utestående aktier efter utspädning.
Totalresultat	Förändring i eget kapital som ej hänför sig till transaktioner med ägarna.
Övrigt totalresultat	Totalresultat minus resultat enligt resultaträkningen.

ICKE IFRS FINANSIELLA NYCKELTAL**Avkastning på sysselsatt kapital****Bruttoresultat****EBITA****EBITA marginal
Finansnetto****Netto räntebärande skuld****Orderingång****Orderstock****Rörelseresultat****Resultat efter finansiella poster
Soliditet****Sysselsatt kapital****Vinstmarginal****DEFINITION**

Rörelseresultat och finansiella intäkter i procent av genomsnittligt sysselsatt kapital.

Intäkter minus kostnader för produktion och förvaltning.

Resultat före räntor, skatt och avskrivningar och nedskrivningar på immateriella tillgångar

Nettoomsättning dividerat med EBITA

Nettot av ränteintäkter, räntekostnader, samt övrigt finansnetto.

Summan av räntebärande skulder minus likvida medel.

Vid skriftlig orderbekräftelse eller undertecknat kontrakt. Om en tidigare erhållen order annulleras ett senare kvartal redovisas annulleringen som en avdragspost vid rapportering av orderingång för det kvartal annulleringen sker.

Skillnaden mellan periodens orderingång och upparbetade intäkter (upparbetade projektkostnader plus upparbetade projektresultat justerat för förlustavsättningar) plus orderstocken vid periodens ingång.

Intäkter minus kostnader för produktion och förvaltning, försäljnings- och administrationskostnader och resultat från joint ventures och intresseföretag.

Rörelseresultat minus finansnetto.

Summan av eget kapital i procent av summa tillgångar.

Totala tillgångar minus icke räntebärande skulder.

Resultat efter finansiella poster dividerat med intäkter.

ANLEDNING FÖR ANVÄNDNING

Mäter kapitalanvändning och effektivitet.

Mäter resultatet genererade i projekten.

Mäter resultatet i verksamheten.

Mäter resultatet i verksamheten.

Mäter nettot av finansiell verksamhet.

Mäter den finansiella risken.

Mäter volymen på nya projekt samt förändring i befintliga projekt.

Mäter kvarvarande omsättning i de erhållna/pågående projekten.

Mäter resultatet i verksamheten.

Mäter resultatet före skatter.

Mäter den finansiella risken.

Mäter kapitalanvändning och effektivitet.

Mäter lönsamheten i verksamheten.

RAPPORTERINGSTILLFÄLLEN

Delårsrapport kvartal 2 2026

2026-08-21

KONTAKTINFORMATION

Koncernchef: Fredrik Land

CFO: Per Killiner

Växel: 08-562 575 00

SVEAB Holding AB

Org.nr 556779-8912

Box 3085

169 03 Solna

Besöksadress: Gustav III:s Boulevard 54

www.sveab.se

UNDERTECKNANDE

Styrelsen och VD försäkrar att delårsrapporten för kvartal 1 2026 ger en rättvisande översikt över moderbolagets och koncernens verksamhet, finansiella ställning och resultat samt beskriver väsentliga risker och osäkerhetsfaktorer som moderbolaget och de företag som ingår i koncernen står inför.

Solna, 4 maj 2026

Staffan Persson

Styrelseordförande

Jan-Olof Backman

Styrelseledamot

Cecilia Lager

Styrelseledamot

Maria Rankka

Styrelseledamot

Fredrik Land

VD och Koncernchef

Denna rapport har inte granskats av företagets revisorer.